

Dış Ticaret Endeksleri, Nisan 2024 (12.06.2024)

İhracat birim değer endeksi %1,9 azaldı

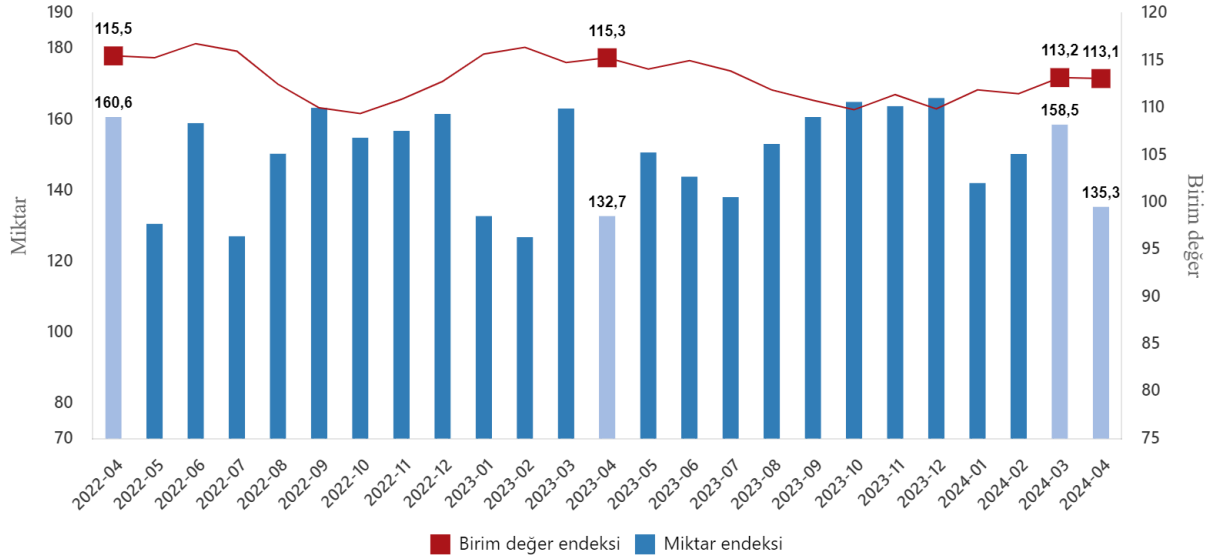
İhracat birim değer endeksi Nisan ayında bir önceki yılın aynı ayına göre %1,9 azaldı. Endeks bir önceki yılın aynı ayına göre gıda, içecek ve tütünde %1,1 arttı, ham maddelerde (yakıt hariç) %4,0 azaldı, yakıtlarda %2,8 arttı, imalat sanayinde (gıda, içecek, tütün hariç) %2,9 azaldı.

İhracat miktar endeksi %1,9 arttı

İhracat miktar endeksi Nisan ayında bir önceki yılın aynı ayına göre %1,9 arttı. Endeks bir önceki yılın aynı ayına göre gıda, içecek ve tütünde %5,3 arttı, ham maddelerde (yakıt hariç) %1,0 azaldı, yakıtlarda %40,8 arttı, imalat sanayinde (gıda, içecek, tütün hariç) %2,3 azaldı.

İhracat birim değer ve miktar endeksleri, Nisan 2024

[2015=100]



İthalat birim değer endeksi %0,4 arttı

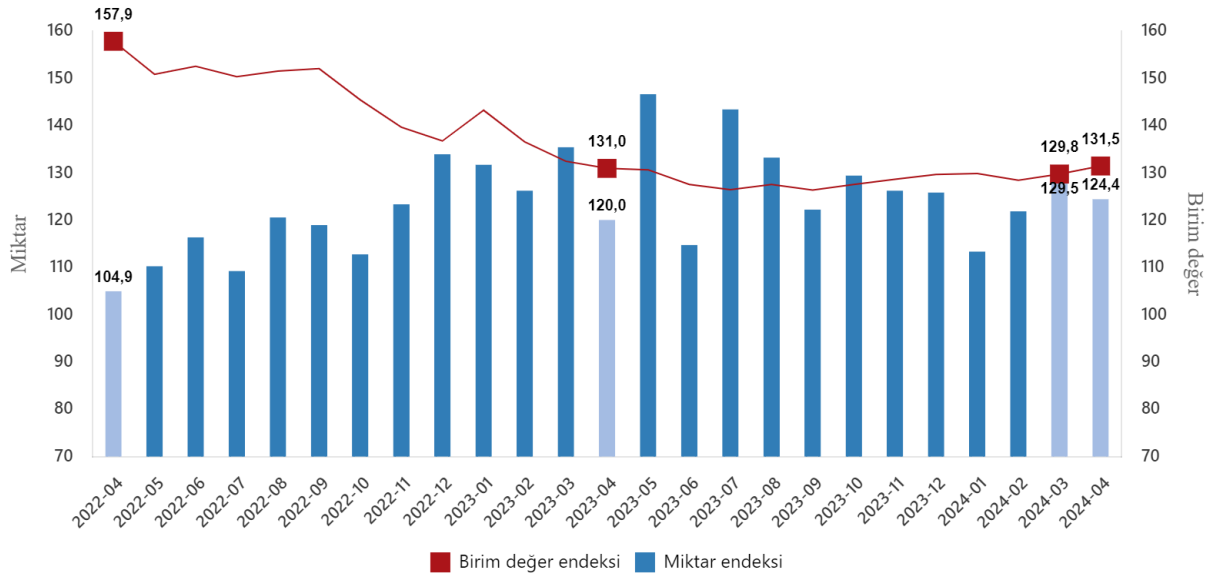
İthalat birim değer endeksi Nisan ayında bir önceki yılın aynı ayına göre %0,4 arttı. Endeks bir önceki yılın aynı ayına göre, gıda, içecek ve tütünde %7,0 azaldı, yakıtlarda %6,0 arttı, ham maddelerde (yakıt hariç) %6,7 azaldı, imalat sanayinde (gıda, içecek, tütün hariç) %2,7 azaldı.

İthalat miktar endeksi %3,7 arttı

İthalat miktar endeksi Nisan ayında bir önceki yılın aynı ayına göre %3,7 arttı. Endeks bir önceki yılın aynı ayına göre, gıda, içecek ve tütünde %16,2 azaldı, ham maddelerde (yakıt hariç) %10,4 arttı, yakıtlarda %0,7 arttı, imalat sanayinde (gıda, içecek, tütün hariç) %7,2 arttı.

İthalat birim değer ve miktar endeksleri, Nisan 2024

[2015=100]



Dış ticaret endeksleri, Nisan 2024
[2015=100]

Sektörler (SITC Rev.4)	İhracat			İthalat		
	Endeks			Endeks		
	Nisan 2023	Nisan 2024	Değişim (%)	Nisan 2023	Nisan 2024	Değişim (%)
Birim değer endeksleri						
Genel	115,3	113,1	-1,9	131,0	131,5	0,4
Gıda, içecek ve tütün	100,9	102,1	1,1	116,9	108,7	-7,0
Hammaddeler (yakıt hariç)	118,2	113,5	-4,0	141,3	131,8	-6,7
Yakıtlar	144,7	148,8	2,8	163,6	173,4	6,0
İmalat (gıda, içecek ve tütün hariç)	115,9	112,5	-2,9	115,6	112,5	-2,7
SITC'de başka bir yerde sınıflandırılmayan mallar	165,2	190,3	15,2	187,1	226,1	20,9
Miktar endeksleri						
Genel	132,7	135,3	1,9	120,0	124,4	3,7
Gıda, içecek ve tütün	132,9	140,0	5,3	190,1	159,3	-16,2
Hammaddeler (yakıt hariç)	161,2	159,7	-1,0	122,1	134,8	10,4
Yakıtlar	178,1	250,8	40,8	92,7	93,3	0,7
İmalat (gıda, içecek ve tütün hariç)	136,0	132,9	-2,3	127,3	136,5	7,2
SITC'de başka bir yerde sınıflandırılmayan mallar	17,8	33,1	86,0	217,5	223,9	3,0

STIC : Uluslararası Standart Ticaret Sınıflaması

Mevsim ve takvim etkilerinden arındırılmış ihracat miktar endeksi %2,8 azaldı

Mevsim ve takvim etkilerinden arındırılmış seriye göre ihracat miktar endeksi; 2024 Mart ayında 154,5 iken 2024 Nisan ayında %2,8 oranında azalarak 150,1 oldu. Takvim etkilerinden arındırılmış seriye göre ise ihracat miktar endeksi; 2023 yılı Nisan ayında 146,4 iken 2024 yılı Nisan ayında %1,9 oranında artarak 149,3 oldu.

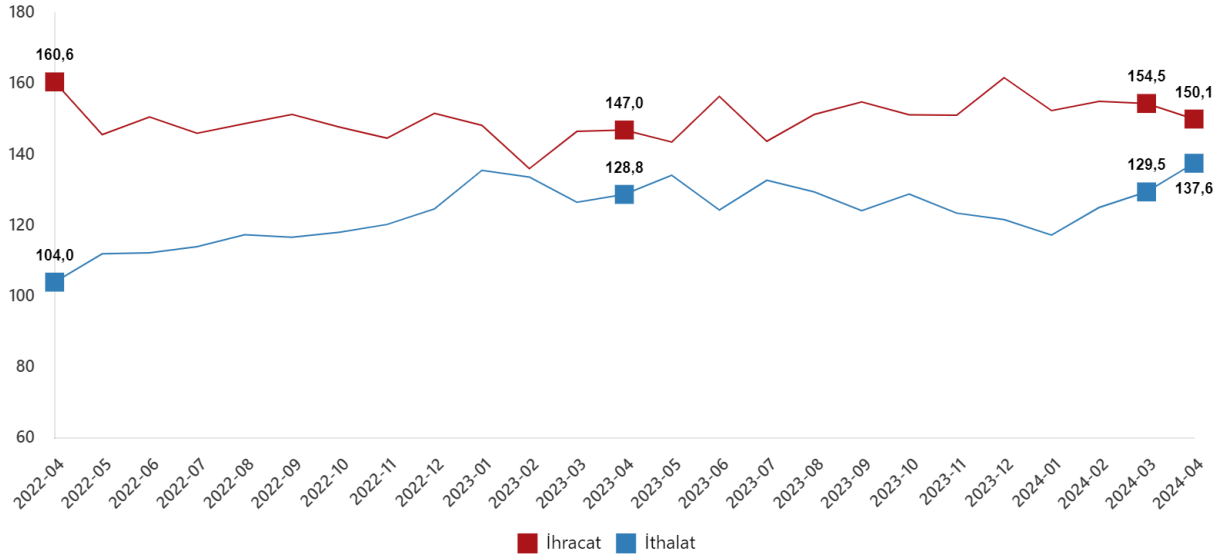
Mevsim ve takvim etkilerinden arındırılmış ithalat miktar endeksi %6,3 arttı

Mevsim ve takvim etkilerinden arındırılmış seriye göre ithalat miktar endeksi; 2024 Mart ayında 129,5 iken 2024 Nisan ayında %6,3 oranında artarak 137,6 oldu. Takvim etkilerinden

arındırılmış seriye göre ise ithalat miktar endeksi; 2023 yılı Nisan ayında 127,2 iken 2024 yılı Nisan ayında %7,2 oranında artarak 136,3 oldu.

Mevsim ve takvim etkilerinden arındırılmış dış ticaret miktar endeksleri, Nisan 2024

[2015=100]



Dış ticaret haddi 2024 yılı Nisan ayında 86,0 olarak gerçekleşti

İhracat birim değer endeksinin ithalat birim değer endeksine bölünmesiyle hesaplanan ve 2023 yılı Nisan ayında 88,0 olarak elde edilmiş olan dış ticaret haddi, 2,0 puan azalarak, 2024 yılı Nisan ayında 86,0 oldu.

Dış ticaret hadleri, Nisan 2024

[2015=100]

