

## Tüketici Fiyat Endeksi, Ağustos 2024 (03.09.2024)

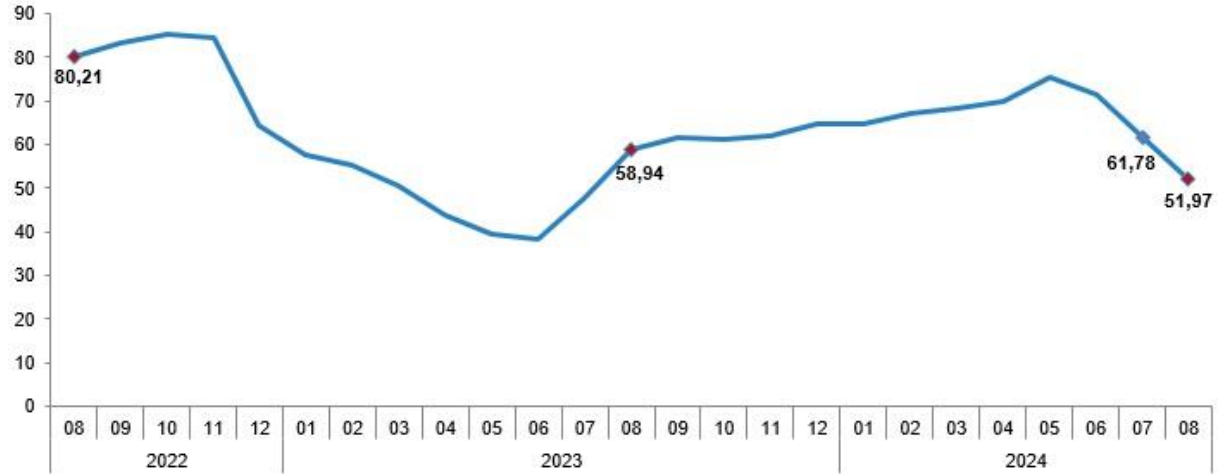
Tüketici fiyat endeksi (TÜFE) yıllık %51,97, aylık %2,47 arttı

TÜFE'deki (2003=100) deęişim 2024 yılı Ağustos ayında bir önceki aya göre %2,47, bir önceki yılın Aralık ayına göre %31,94, bir önceki yılın aynı ayına göre %51,97 ve on iki aylık ortalamalara göre %64,91 olarak gerçekleşti.

### TÜFE deęişim oranları (%), Ağustos 2024

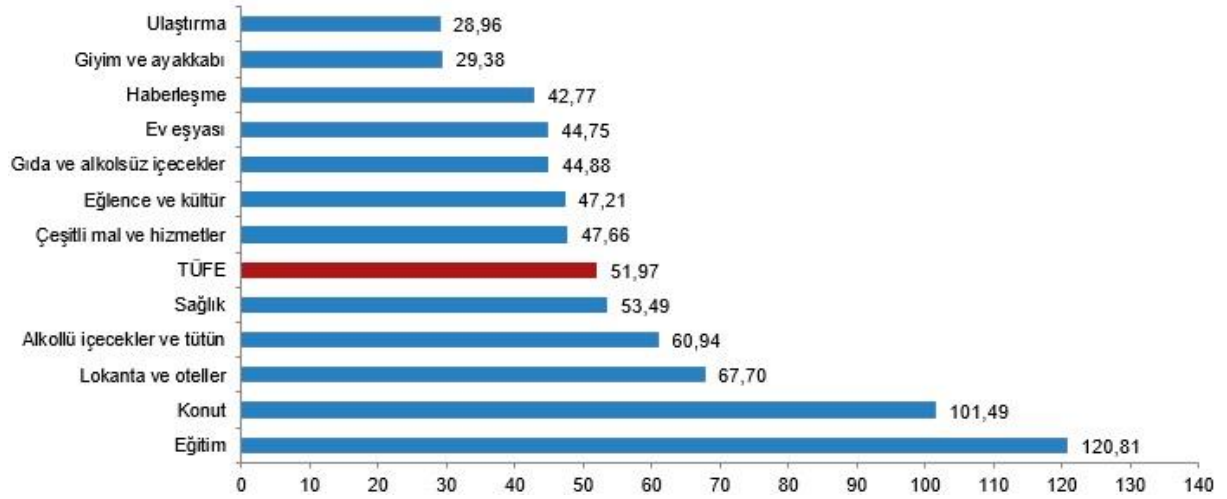
	Ağustos 2024	Ağustos 2023	Ağustos 2022
Bir önceki aya göre deęişim oranı	2,47	9,09	1,46
Bir önceki yılın Aralık ayına göre deęişim oranı	31,94	43,06	47,85
Bir önceki yılın aynı ayına göre deęişim oranı	51,97	58,94	80,21
On iki aylık ortalamalara göre deęişim oranı	64,91	56,28	54,69

### TÜFE yıllık deęişim oranları (%), Ağustos 2024



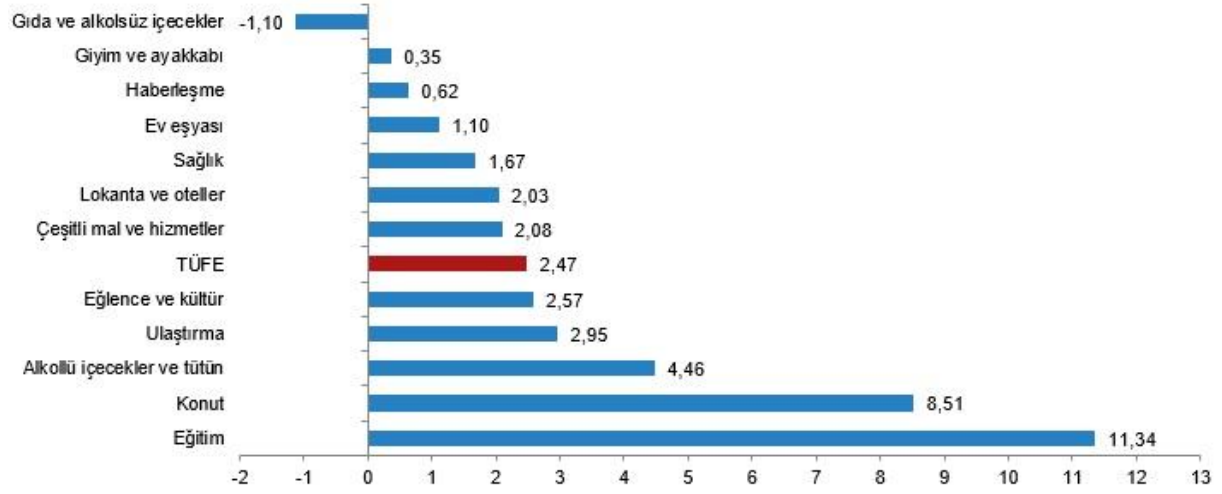
Bir önceki yılın aynı ayına göre en az artış gösteren ana grup %28,96 ile ulaştırma oldu. Buna karşılık, bir önceki yılın aynı ayına göre artışın en yüksek olduğu ana grup ise %120,81 ile eğitim oldu.

### **TÜFE ana harcama gruplarına göre yıllık değişim oranları (%), Ağustos 2024**



Ana harcama grupları itibarıyla 2024 yılı Ağustos ayında bir önceki aya göre azalan ana grup %-1,10 ile gıda ve alkolsüz içecekler oldu. Buna karşılık, 2024 yılı Ağustos ayında bir önceki aya göre artışın en yüksek olduğu ana grup ise %11,34 ile eğitim oldu (ana harcama gruplarına göre endeksler, ağırlıklar ve değişim oranları Ek Tablo-1'dedir).

## TÜFE ana harcama gruplarına göre aylık değişim oranları (%), Ağustos 2024



Endekste kapsanan 143 temel başlıktan (Amaca Göre Bireysel Tüketim Sınıflaması-COICOP 5'li Düzey) 2024 yılı Ağustos ayı itibarıyla, 22 temel başlığın endeksinde düşüş gerçekleşirken, 3 temel başlığın endeksinde değişim olmadı. 118 temel başlığın endeksinde ise artış gerçekleşti.

### Özel kapsamlı TÜFE göstergesi (B) yıllık %50,87, aylık %2,88 oldu

İşlenmemiş gıda ürünleri, enerji, alkollü içkiler ve tütün ile altın hariç TÜFE'deki değişim, 2024 yılı Ağustos ayında bir önceki aya göre %2,88, bir önceki yılın Aralık ayına göre %32,19, bir önceki yılın aynı aya göre %50,87 ve on iki aylık ortalamalara göre %66,79 olarak gerçekleşti.

## Özel kapsamlı TÜFE göstergeleri ve deęişim oranları (%), Ağustos 2024

Grup	Kapsam	Deęişim oranı (%)				Endeks
		Bir önceki aya göre	Bir önceki yılın Aralık ayına göre	Bir önceki yılın aynı ayına göre	On iki aylık ortalamalara göre	
A	Mevsimlik ürünler hariç TÜFE	3,25	34,11	54,93	66,25	2 672,96
B	İşlenmemiş gıda ürünleri, enerji, alkollü içkiler ve tütün ile altın hariç TÜFE	2,88	32,19	50,87	66,79	2 111,82
C	Enerji, gıda ve alkolsüz içecekler, alkollü içkiler ile tütün ürünleri ve altın hariç TÜFE	2,99	33,05	51,56	68,71	1 937,70
D	İşlenmemiş gıda, alkollü içecekler ve tütün ürünleri hariç TÜFE	3,42	33,00	53,02	63,32	2 225,73
E	Alkollü içecekler ve tütün hariç TÜFE	2,40	31,87	51,64	64,82	2 388,65
F	Yönetilen-yönlendirilen fiyatlar hariç TÜFE	1,44	30,67	48,22	67,72	2 475,57