

Dıř Ticaret Endeksleri, Aralık 2024 (12.02.2025)

İhracat birim deęer endeksi %1,0 arttı

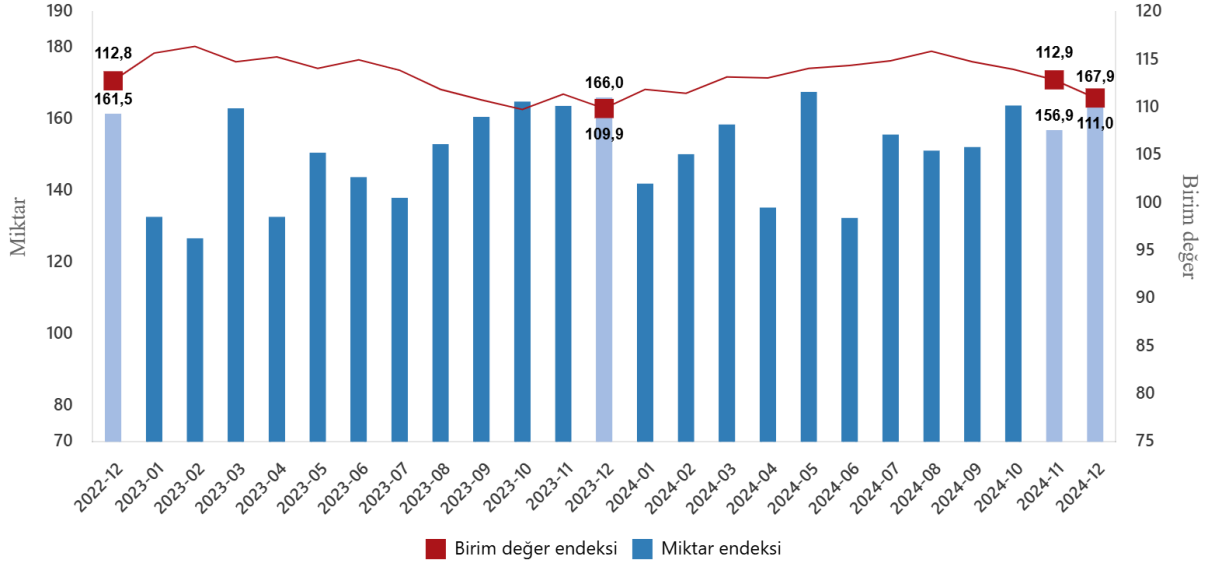
İhracat birim deęer endeksi Aralık ayında bir önceki yılın aynı ayına göre %1,0 arttı. Endeks bir önceki yılın aynı ayına göre gıda, iecek ve tütünde %8,3 arttı, ham maddelerde (yakıt hari) %7,6 arttı, yakıtlarda %5,9 azaldı, imalat sanayinde (gıda, iecek, tütün hari) %0,3 azaldı.

İhracat miktar endeksi %1,1 arttı

İhracat miktar endeksi Aralık ayında bir önceki yılın aynı ayına göre %1,1 arttı. Endeks bir önceki yılın aynı ayına göre gıda, iecek ve tütünde %7,0 azaldı, ham maddelerde (yakıt hari) %7,3 azaldı, yakıtlarda %8,0 azaldı, imalat sanayinde (gıda, iecek, tütün hari) %4,8 arttı.

İhracat birim değer ve miktar endeksleri, Aralık 2024

[2015=100]



İthalat birim değer endeksi %0,7 arttı

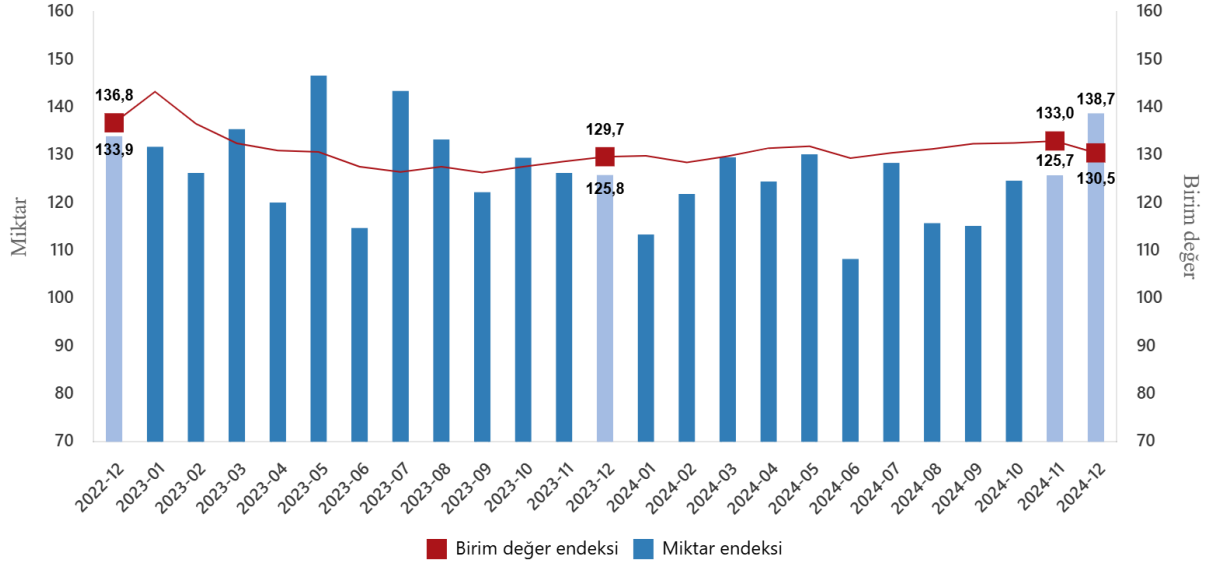
İthalat birim değer endeksi Aralık ayında bir önceki yılın aynı ayına göre %0,7 arttı. Endeks bir önceki yılın aynı ayına göre, gıda, içecek ve tütünde %5,0 arttı, yakıtlarda %4,3 azaldı, ham maddelerde (yakıt hariç) %2,6 arttı, imalat sanayinde (gıda, içecek, tütün hariç) %3,6 azaldı.

İthalat miktar endeksi %10,2 arttı

İthalat miktar endeksi Aralık ayında bir önceki yılın aynı ayına göre %10,2 arttı. Endeks bir önceki yılın aynı ayına göre, gıda, içecek ve tütünde %5,5 azaldı, ham maddelerde (yakıt hariç) %8,3 arttı, yakıtlarda %6,9 arttı, imalat sanayinde (gıda, içecek, tütün hariç) %18,0 arttı.

İthalat birim değer ve miktar endeksleri, Aralık 2024

[2015=100]



Dış ticaret endeksleri, Aralık 2024
[2015=100]

Sektörler (SITC Rev.4)	İhracat			İthalat		
	Endeks			Endeks		
	Aralık 2023	Aralık 2024	Değişim (%)	Aralık 2023	Aralık 2024	Değişim (%)
Birim değer endeksleri						
Genel	109,9	111,0	1,0	129,7	130,5	0,7
Gıda, içecek ve tütün	100,5	108,9	8,3	114,6	120,4	5,0
Hammaddeler (yakıt hariç)	109,2	117,4	7,6	125,9	129,1	2,6
Yakıtlar	138,9	130,7	-5,9	168,7	161,5	-4,3
İmalat (gıda, içecek ve tütün hariç)	109,8	109,5	-0,3	116,0	111,9	-3,6
SITC'de başka bir yerde sınıflandırılmayan mallar	168,0	207,7	23,6	194,7	249,0	27,9
Miktar endeksleri						
Genel	166,0	167,9	1,1	125,8	138,7	10,2
Gıda, içecek ve tütün	196,1	182,4	-7,0	169,3	160,0	-5,5
Hammaddeler (yakıt hariç)	191,5	177,5	-7,3	112,4	121,8	8,3
Yakıtlar	258,7	237,9	-8,0	122,4	130,8	6,9
İmalat (gıda, içecek ve tütün hariç)	162,4	170,2	4,8	123,5	145,7	18,0
SITC'de başka bir yerde sınıflandırılmayan mallar	44,7	29,2	-34,8	266,0	262,3	-1,4

STIC : Uluslararası Standart Ticaret Sınıflaması

Mevsim ve takvim etkilerinden arındırılmış ihracat miktar endeksi %3,1 arttı

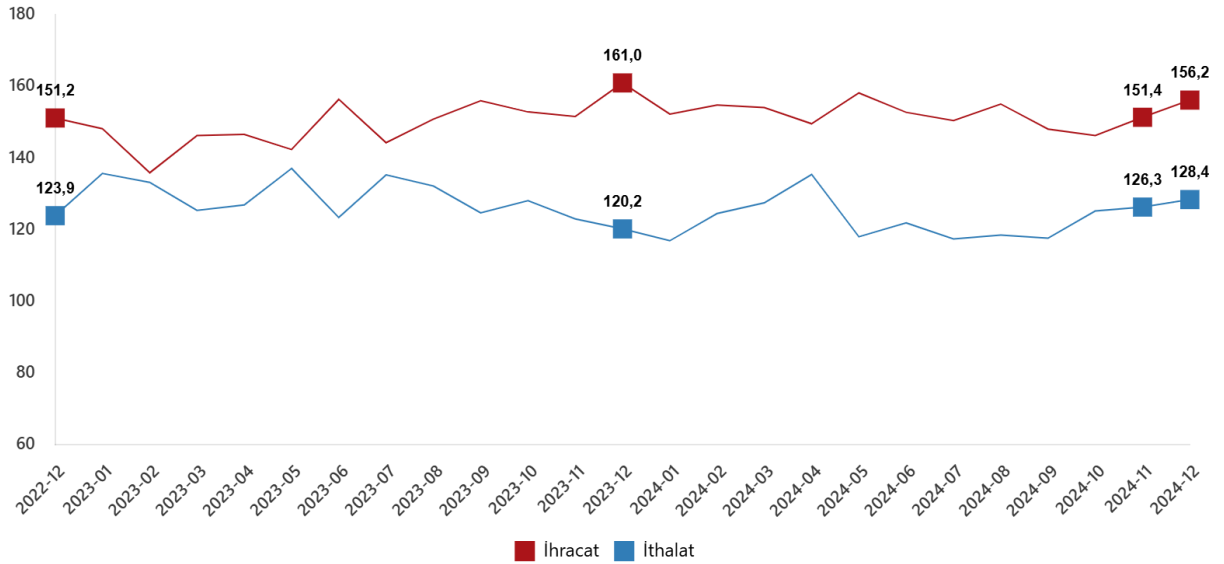
Mevsim ve takvim etkilerinden arındırılmış seriye göre ihracat miktar endeksi; 2024 Kasım ayında 151,4 iken 2024 Aralık ayında %3,1 oranında artarak 156,2 oldu. Takvim etkilerinden arındırılmış seriye göre ise ihracat miktar endeksi; 2023 yılı Aralık ayında 170,3 iken 2024 yılı Aralık ayında %2,8 oranında azalarak 165,5 oldu.

Mevsim ve takvim etkilerinden arındırılmış ithalat miktar endeksi %1,6 arttı

Mevsim ve takvim etkilerinden arındırılmış seriye göre ithalat miktar endeksi; 2024 Kasım ayında 126,3 iken 2024 Aralık ayında %1,6 oranında artarak 128,4 oldu. Takvim etkilerinden arındırılmış seriye göre ise ithalat miktar endeksi; 2023 yılı Aralık ayında 128,3 iken 2024 yılı Aralık ayında %6,9 oranında artarak 137,2 oldu.

Mevsim ve takvim etkilerinden arındırılmış dış ticaret miktar endeksleri, Aralık 2024

[2015=100]



Dış ticaret haddi 2024 yılı Aralık ayında 85,0 olarak gerçekleşti

İhracat birim değer endeksinin ithalat birim değer endeksine bölünmesiyle hesaplanan ve 2023 yılı Aralık ayında 84,8 olarak elde edilmiş olan dış ticaret haddi, 0,2 puan artarak, 2024 yılı Aralık ayında 85,0 oldu.

Dış ticaret hadleri, Aralık 2024

[2015=100]

