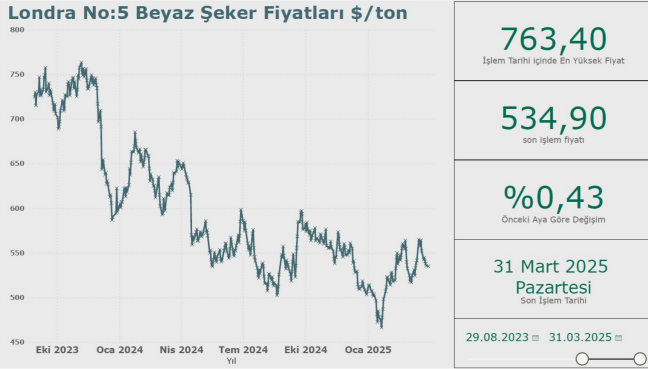


ŞEKER PİYASASI BÜLTENİ (Dünya) MART 2025

DÜNYA BEYAZ ŞEKER FİYATLARI

FAO



FAO Şeker Fiyat Endeksi, küresel şeker arzındaki sıkılığa ilişkin endişeleri hafifleten zayıf küresel talep belirtileriyle Mart ayında düşüş gösterdiğini bildiriyor. Sugaronline fiyat endeksi Mart ayında ortalama 116,9 puan oldu, Şubat ayına göre % 1,4 ve bir yıl öncesine göre % 12,3 daha düşüktü. FAO, Nisan' ayında yaptığı açıklamada, "Ek olarak, uzun süreli kurak hava koşullarının ardından Güney Brezilya'nın önemli şeker kamışı yetiştirme alanlarında meydana gelen son yağışlar, dünya şeker fiyatlarındaki düşüşe daha da katkıda bulundu" dedi. Hindistan'daki kötüleşen üretim beklentileri ve Brezilya'daki şeker kamışı mahsulünün genel görünümüne ilişkin devam eden endişeler, fiyatlar üzerinde yukarı yönlü baskı oluşturmaya devam ederek Mart ayındaki aylık düşüşü sınırladı.

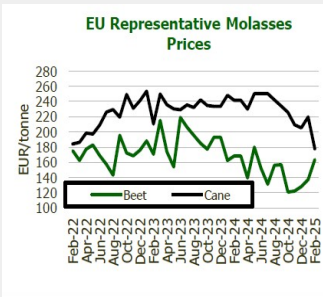
Kaynak: ISO Mecas 25(04) Market Report

Londra (No:5) Beyaz Şeker Fiyatları; Şubat ayı içerisinde ortalama 539,60 \$ olarak gerçekleşti ve ayı 532,6 \$ ile kapattı. Mart ayında ise önceki ayın son işlem fiyatına göre % 0,43 artarak ayı 534,9 \$ seviyesinde bitirdi. Böylelikle Mart ayında ortalama fiyat 538,7 \$ oldu. New York Ham Şeker fiyatları (No:11) ise Mart ayında ortalama 420,12 \$ olarak gerçekleşmiştir.

Kaynak: Londra Borsası ve New York Borsası

MELAS FİYATLARI

ÜLKE ÖZETLERİ



ABD'de melas fiyatları son zamanlarda ton başına 200 ABD Dolarının altına düştü. Avrupa'da, şeker kamışı melası fiyatları, esas olarak düşük yemlik buğday fiyatlarına tepki olarak, Şubat ayında üç yılın en düşük seviyesi olan ton başına 177,90 Avroya geriledi. Buna karşılık, AB pancar melası fiyatları 2025'in ilk haftalarında keskin bir şekilde yükselerek Şubat ayında ortalama ton başına 163,40 Avroya ulaştı ve Ekim 2024'te 2019'un sonlarından bu yana en düşük seviye olan ton başına 120 Avro sınırına yakın bir seviyeye düştü. Daha düşük öngörülen ekimler nedeniyle AB'nin 2025/26 pancar melası üretiminde beklenen düşüş, fiyatları yukarı çekti ve şeker kamışı melasına olan iskonto, 2023 ortasından bu yana en düşük seviyeye düştü.

Kaynak: ISO Mecas 25(04) Market Report

İRAN: Resmi raporlara göre 2024/25 sezonunda şeker üretimi 1,93 milyon ton olarak gerçekleşti. Şekerin yaklaşık 1,1 milyon tonu pancardan üretilirken, kalan 0,83 milyon tonu kamıştan üretildi. Söz konusu toplam üretim geçen sezondan 0,49 milyon ton daha fazla.

KAZAKİSTAN: Pancar ekilen alanın, geçen sezonki 25.000 hektardan 17.000 hektara düşmesi bekleniyor, çünkü yetersiz işleme kapasitesi geçen sezonun 1,2 milyon ton pancarının bir kısmının işlenmemiş olmasına neden oldu. Yaklaşık 50 ton/ha verim beklentisi 850.000 ton pancar üretimi anlamına geliyor.

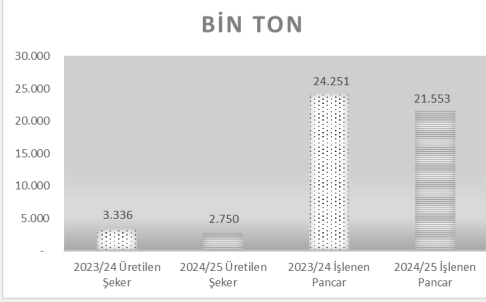
HİNDİSTAN: Bloomberg'in haberine göre, Hindistan hükümeti mevcut 2024/25 sezonu için onaylanan 1 milyon tonluk şeker ihracat kotasını korumayı planlıyor. Ülkede gelecek yılın şeker kamışı işleme sezonu başlamadan önce iki aydan fazla süre boyunca iç talebi karşılayacak yeterli şeker arzı bulunuyor.

Kaynak: ISO Mecas 25(04) Market Report



ŞEKER PİYASASI BÜLTENİ (Türkiye) MART 2025

2024/2025 KAMPANYASI

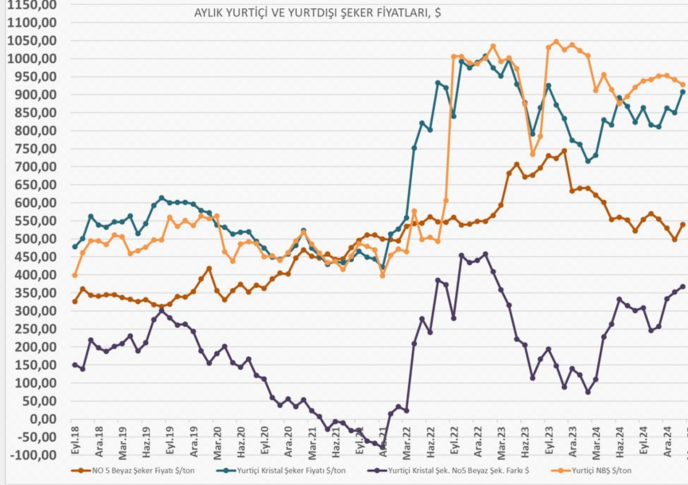


Ülkemizde 2024/25 üretim kampanyası son şekerin 16 Mart tarihinde Ereğli şeker fabrikasında üretilmesi ile sonlandı. Kampanya sonu itibari ile 32 şeker fabrikasında toplam 21 milyon 553 bin ton pancar işlenerek 2 milyon 750 bin ton şeker üretildi.

Londra No 5 Beyaz Şeker Şubat ayı ortalaması 539,60 \$/ton olurken, Türkiye Kristal Şeker Şubat ayı Fabrika satış fiyatı ortalaması 32.870 TL/ton, NBS fiyat ortalaması ise 33.630 TL/ton olarak gerçekleşmiştir.

ŞEKER FİYATLARI

Londra No 5 Beyaz Şeker Şubat ayı ortalaması 539,60 \$/ton olurken, Türkiye Kristal Şeker Şubat ayı Fabrika satış fiyatı ortalaması 32.870 TL/ton, NBS fiyat ortalaması ise 33.630 TL/ton olarak gerçekleşmiştir.



PŞ ÜRETİM, SATIŞ VE STOK DURUMU

Pancar Şekeri	PAZARLAMA YILI (* 15 Mart)		
	22/23	23/24	24/25*
(BİN TON)			
A KOTASI	2.681,25	2.837,25	2.837,25
TOPLAM A KOTASI ARZ	2.473,16	2.836,5	2.798,0
YURT İÇİ SATIŞ (A KOTASI)	2.473,38	2.441,01	1.574,6
YIL SONU STOK A KOTASI	-	395,81	-
YIL SONU STOK C ŞEKERİ	3,36	179,03	-

NBS ÜRETİM, SATIŞ VE STOK DURUMU

NBS	PAZARLAMA YILI (*15 Mart)		
	22/23	23/24	24/25*
(BİN TON)			
A KOTASI	68,75	72,75	72,75
TOPLAM ÜRETİM (A+C)	482	539,21	289,8
YURTIÇİ SATIŞ	68,73	72,74	35,1
C ŞEKERİ SATIŞ	414	475,51	246,6

KRİSTAL ŞEKER VE NBS İHRACAT VE İTHALATINA İLİŞKİN BİLGİLER

(Bin Ton)	2021	2022	2023	2024	2025*	Yıllar itibarıyla verilen kristal şeker ithalat verileri yurt içi tüketim amaçlı olmayıp DİR vb. kapsamındaki ithalattır. Kaynak: TÜİK, *Şubat ayı itibarıyladır.
Kristal Şeker İthalat Miktarı	49	602,5	302,6	202,0	38,4	
Kristal Şeker İhracat Miktarı	297	7	0	154,9	6,1	
NBS İthalat Miktarı	21	23,4	20,1	20,7	4,4	
NBS İhracat Miktarı	408	346	267,5	345,1	57,2	

C ŞEKERİ TAHSİSATINA İLİŞKİN BİLGİLER

Dönem	Tahsisat Miktarı (ton)			Tahsisat Belge Adedi		
	2023	2024	2025	2023	2024	2025
İlk Üç Aylık Toplam	39.524	45.909	57.371	129	242	339
Yıl Toplamı	108.146	148.877	57.371	506	967	339

