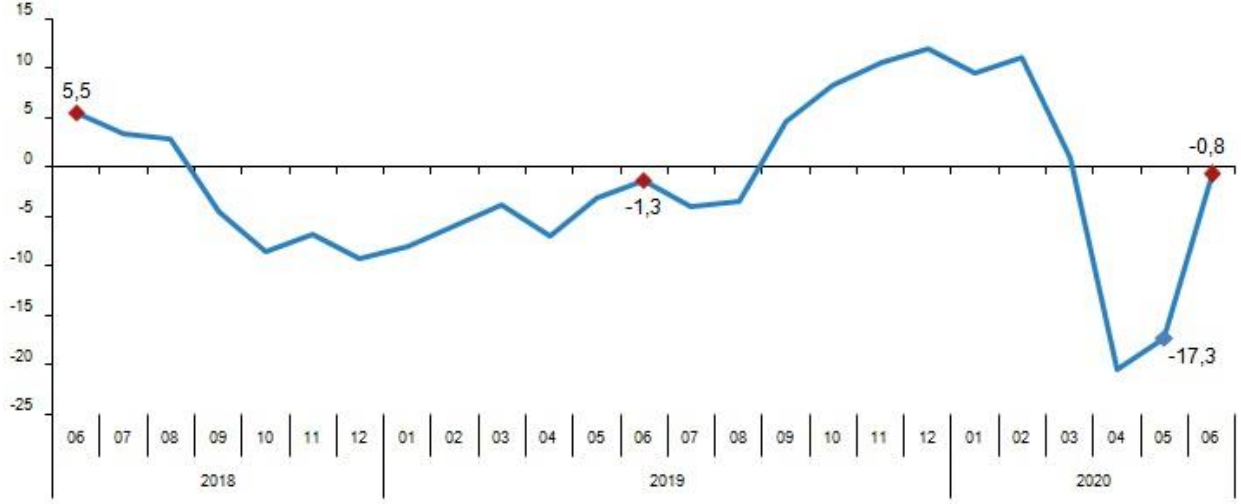


Perakende Satış Endeksleri, Haziran 2020 (14.08.2020)

Perakende satış hacmi yıllık %0,8 azaldı

Sabit fiyatlarla perakende satış hacmi (2015=100) 2020 yılı Haziran ayında bir önceki yılın aynı ayına göre %0,8 azaldı. Aynı ayda gıda dışı satışlar (otomotiv yakıtı hariç) %2,8, otomotiv yakıtı satışları %0,9 azalırken, gıda, içecek ve tütün satışları %3,0 arttı.

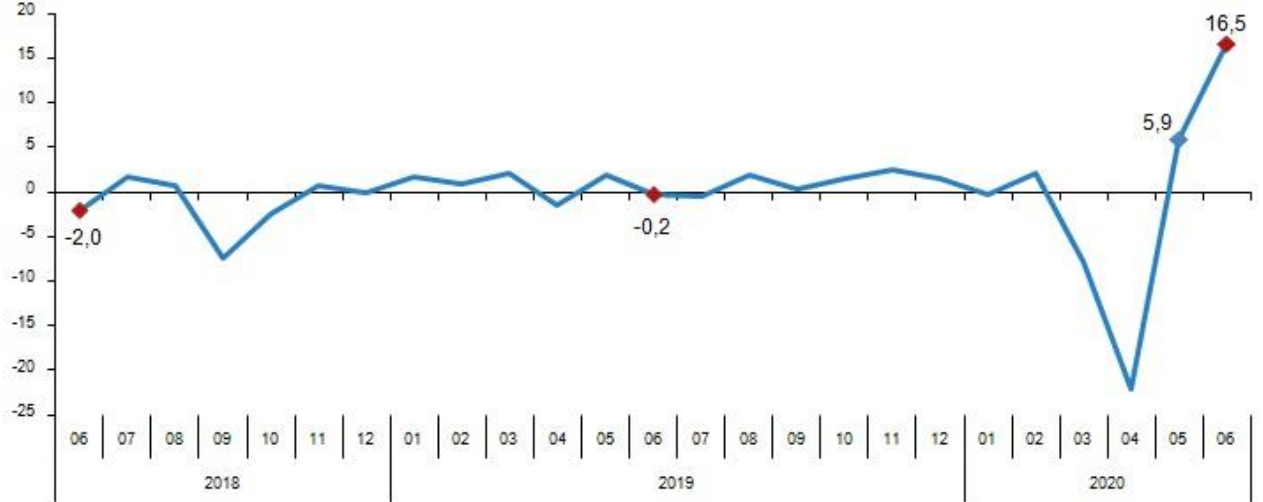
Perakende satış hacmi yıllık değişim oranı (%), Haziran 2020



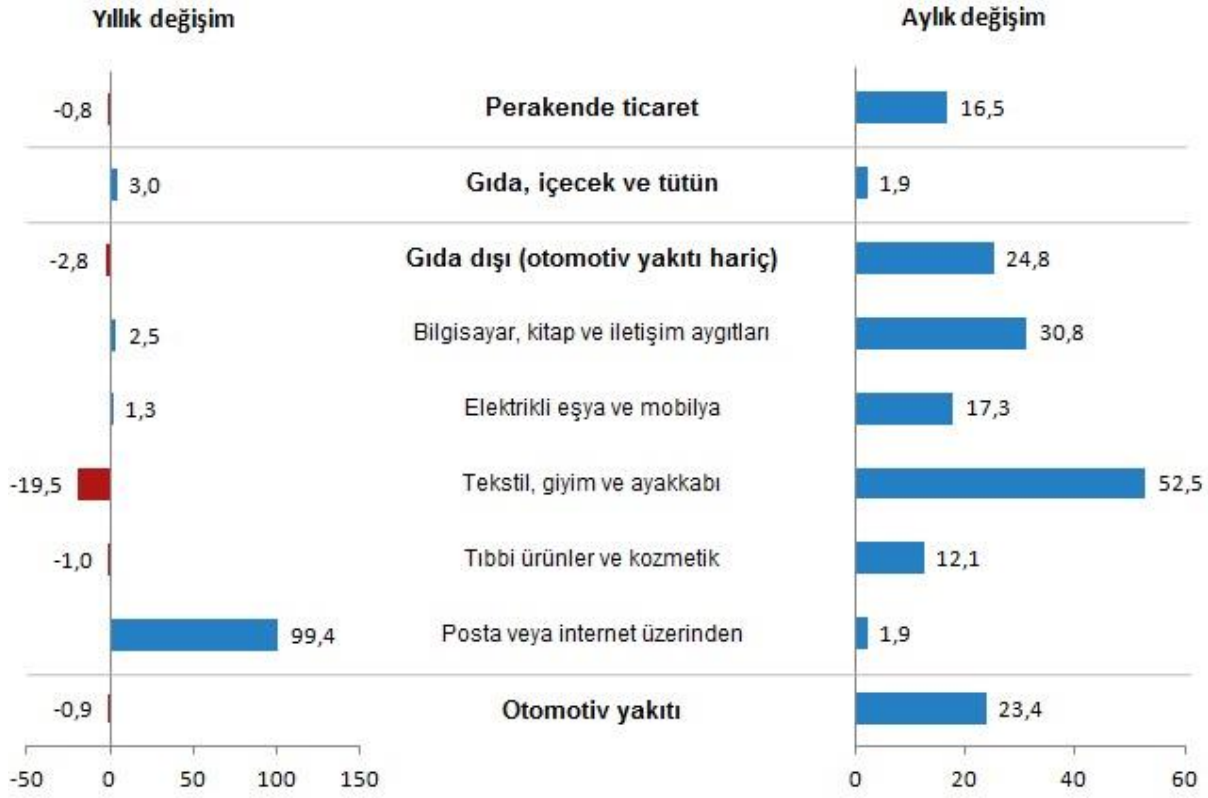
Perakende satış hacmi aylık %16,5 arttı

Sabit fiyatlarla perakende satış hacmi 2020 yılı Haziran ayında bir önceki aya göre %16,5 arttı. Aynı ayda gıda, içecek ve tütün satışları %1,9, gıda dışı satışlar (otomotiv yakıtı hariç) %24,8, otomotiv yakıtı satışları %23,4 arttı.

Perakende satış hacmi aylık değişim oranı (%), Haziran 2020



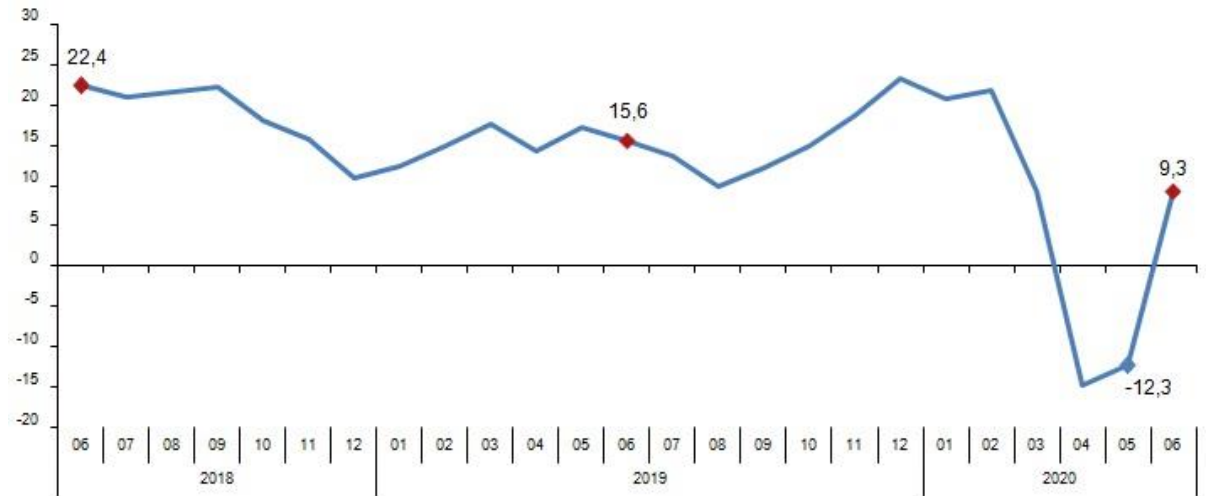
Perakende satış hacmi sektörlere göre yıllık ve aylık değişim oranları (%), Haziran 2020



Perakende ciro yıllık %9,3 arttı

Cari fiyatlarla perakende ciro 2020 yılı Haziran ayında bir önceki yılın aynı ayına göre %9,3 arttı. Aynı ayda gıda, içecek ve tütün satışları %18,2, gıda dışı satışlar (otomotiv yakıtı hariç) %9,9 artarken, otomotiv yakıtı satışları %6,2 azaldı.

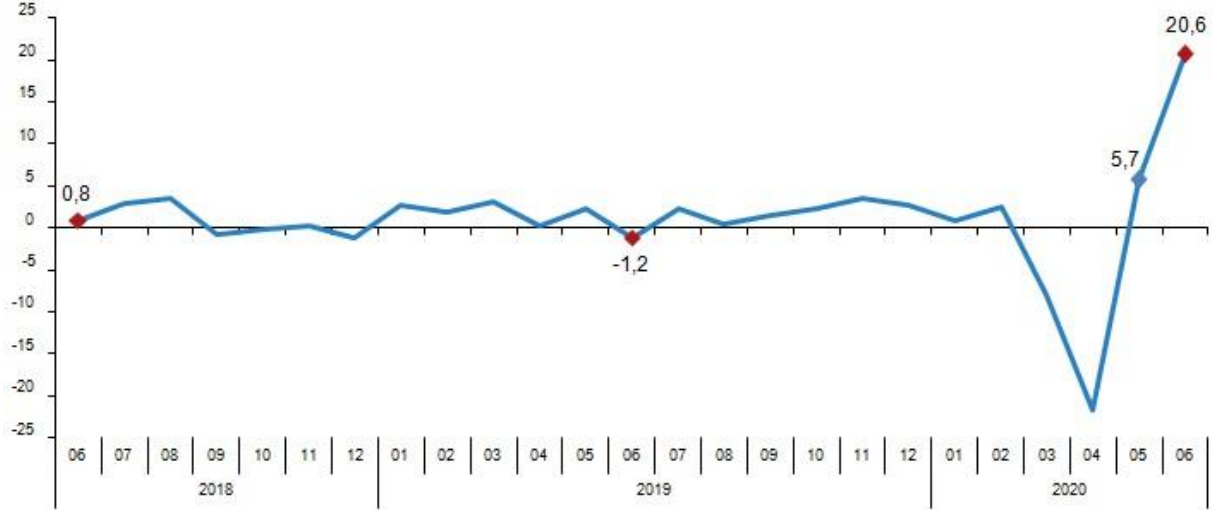
Perakende ciro yıllık değişim oranı (%), Haziran 2020



Perakende ciro aylık %20,6 arttı

Cari fiyatlarla perakende ciro 2020 yılı Haziran ayında bir önceki aya göre %20,6 arttı. Aynı ayda gıda, içecek ve tütün satışları %5,1, gıda dışı satışlar (otomotiv yakıtı hariç) %26,3, otomotiv yakıtı satışları %43,4 arttı.

Perakende ciro aylık deęişim oranı (%), Haziran 2020



Perakende ciro sektörlere göre yıllık ve aylık deęişim oranları (%), Haziran 2020

