

Tüketici Fiyat Endeksi, Mayıs 2021 (03.06.2021)

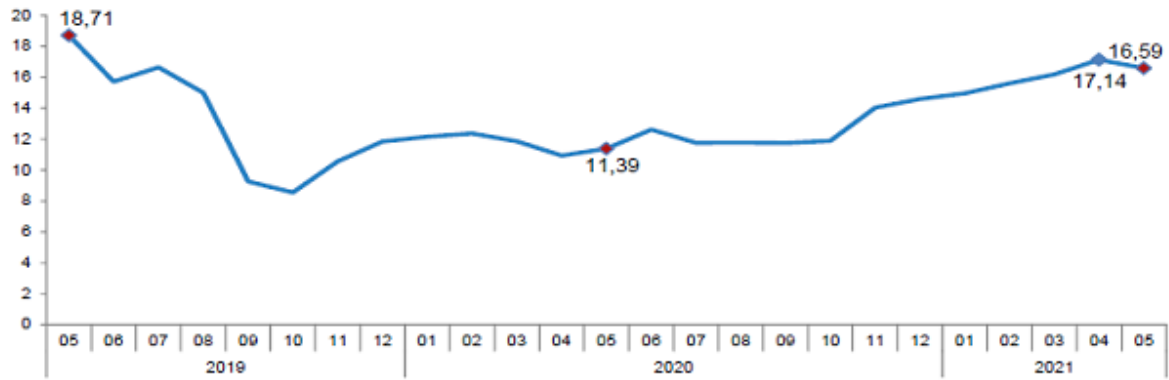
Tüketici fiyat endeksi (TÜFE) yıllık %16,59, aylık %0,89 arttı

TÜFE'de (2003=100) 2021 yılı Mayıs ayında bir önceki aya göre %0,89, bir önceki yılın Aralık ayına göre %6,39, bir önceki yılın aynı ayına göre %16,59 ve on iki aylık ortalamalara göre %14,13 artış gerçekleşti.

TÜFE değişim oranları (%), Mayıs 2021

	Mayıs 2021	Mayıs 2020	Mayıs 2019
Bir önceki aya göre değişim oranı	0,89	1,36	0,95
Bir önceki yılın Aralık ayına göre değişim oranı	6,39	4,57	4,99
Bir önceki yılın aynı ayına göre değişim oranı	16,59	11,39	18,71
On iki aylık ortalamalara göre değişim oranı	14,13	12,10	19,91

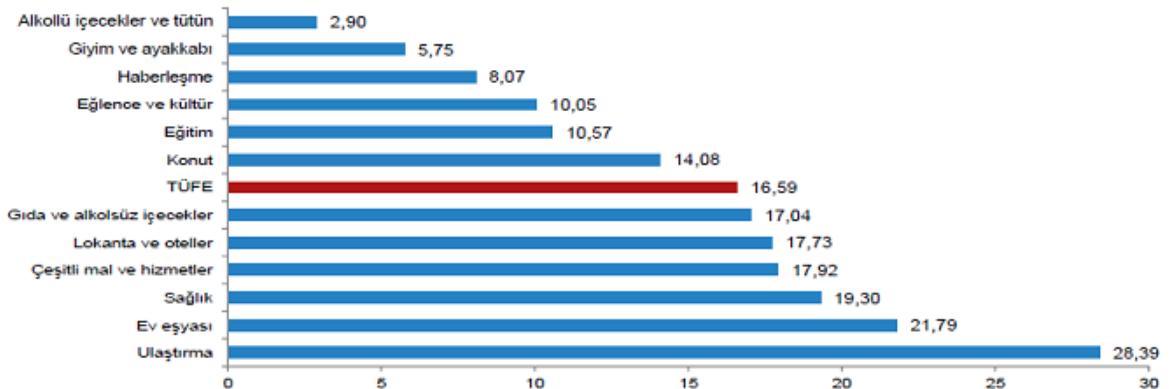
TÜFE yıllık değişim oranları (%), Mayıs 2021



Yıllık TÜFE'ye göre 6 ana grup daha düşük, 6 ana grup daha yüksek değişim gösterdi

Yıllık en düşük artış %2,90 ile alkollü içecekler ve tütün grubunda gerçekleşti. Bir önceki yılın aynı ayına göre artışın düşük olduğu diğer ana gruplar sırasıyla, %5,75 ile giyim ve ayakkabı, %8,07 ile haberleşme ve %10,05 ile eğlence ve kültür oldu. Buna karşılık, bir önceki yılın aynı ayına göre artışın yüksek olduğu ana gruplar ise sırasıyla, %28,39 ile ulaştırma, %21,79 ile ev eşyası ve %19,30 ile sağlık oldu.

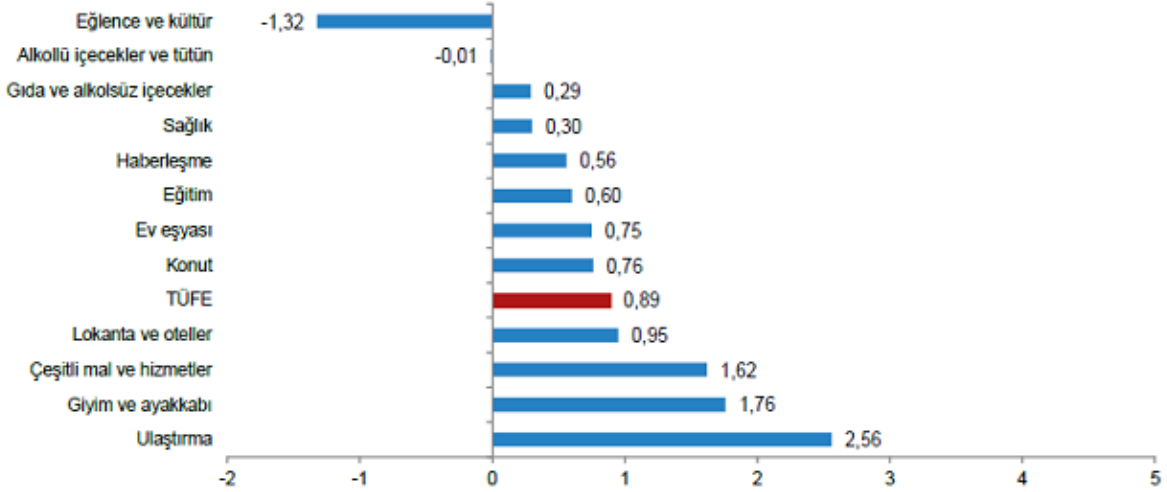
TÜFE ana harcama gruplarına göre yıllık değişim oranları (%), Mayıs 2021



Aylık TÜFE'ye göre 8 ana grup daha düşük, 4 ana grup daha yüksek değişim gösterdi

Aylık en yüksek düşüş gösteren grup %1,32 ile eğlence ve kültür oldu. Ana harcama grupları itibarıyla 2021 yılı Mayıs ayında azalış gösteren diğer ana grup %0,01 ile alkollü içecekler ve tütün oldu. En az artış gösteren diğer ana gruplar %0,29 ile gıda ve alkolsüz içecekler ve %0,30 ile sağlık oldu. Buna karşılık, 2021 yılı Mayıs ayında artışın yüksek olduğu gruplar ise sırasıyla, %2,56 ile ulaştırma, %1,76 ile giyim ve ayakkabı ve %1,62 ile çeşitli mal ve hizmetler oldu.

TÜFE ana harcama gruplarına göre aylık değişim oranları (%), Mayıs 2021



Mayıs 2021'de, endekste kapsanan 415 maddeden, 97 maddenin ortalama fiyatında düşüş gerçekleşirken, 59 maddenin ortalama fiyatında değişim olmadı. 259 maddenin ortalama fiyatında ise artış gerçekleşti.

Ana harcama gruplarına göre TÜFE ve değişim oranları (%), Mayıs 2021

Ana harcama grupları	Harcama grubu ağırlıkları	Değişim oranı (%)				Endeks
		Bir önceki aya göre	Bir önceki yılın Aralık ayına göre	Bir önceki yılın aynı ayına göre	On iki aylık ortalamalara göre	
TÜFE	100,00	0,89	6,39	16,59	14,13	537,05
Gıda ve alkolsüz içecekler	25,94	0,29	8,88	17,04	16,74	662,08
Alkollü içecekler ve tütün	4,88	-0,01	1,56	2,90	4,73	885,96
Giyim ve ayakkabı	5,87	1,76	5,49	5,75	5,90	279,07
Konut	15,36	0,76	6,15	14,08	11,56	567,03
Ev eşyası	8,64	0,75	4,53	21,79	16,54	460,30
Sağlık	3,25	0,30	12,32	19,30	16,65	339,62
Ulaştırma	15,49	2,56	5,95	28,39	18,85	545,51
Haberleşme	4,64	0,56	1,92	8,07	6,57	164,23
Eğlence ve kültür	3,01	-1,32	2,42	10,05	8,94	326,42
Eğitim	2,28	0,60	6,43	10,57	8,54	465,25
Lokanta ve oteller	5,91	0,95	8,01	17,73	13,17	796,33
Çeşitli mal ve hizmetler	4,73	1,62	5,14	17,92	23,34	776,23

Özel kapsamlı TÜFE göstergesi (B) yıllık %17,49, aylık %0,98 arttı

İşlenmemiş gıda ürünleri, enerji, alkollü içkiler ve tütün ile altın hariç TÜFE'de 2021 yılı Mayıs ayında bir önceki aya göre %0,98, bir önceki yılın Aralık ayına göre %6,48, bir önceki yılın aynı ayına göre %17,49 ve on iki aylık ortalamalara göre %14,35 artış gerçekleşti.

Özel kapsamlı TÜFE göstergeleri ve değişim oranları (%), Mayıs 2021

Grup	Kapsam	Değişim oranı (%)			Endeks	
		Bir önceki aya göre	Bir önceki yılın Aralık ayına göre	Bir önceki yılın aynı aya göre		On iki aylık ortalamalara göre
A	Mevsimlik ürünler hariç TÜFE	1,22	6,53	17,71	14,58	558,27
B	İşlenmemiş gıda ürünleri, enerji, alkollü içkiler ve tütün ile altın hariç TÜFE	0,98	6,48	17,49	14,35	476,01
C	Enerji, gıda ve alkolsüz içecekler, alkollü içkiler ile tütün ürünleri ve altın hariç TÜFE	1,01	5,86	16,99	13,94	450,92
D	İşlenmemiş gıda, alkollü içecekler ve tütün ürünleri hariç TÜFE	1,13	6,32	17,80	14,36	496,40
E	Alkollü içecekler ve tütün hariç TÜFE	0,93	6,63	17,40	14,73	522,12
F	Yönetilen-yönlendirilen fiyatlar hariç TÜFE	1,00	6,56	18,13	15,15	532,98