

## Yurt Dışı Üretici Fiyat Endeksi, Aralık 2020 (20.01.2021)

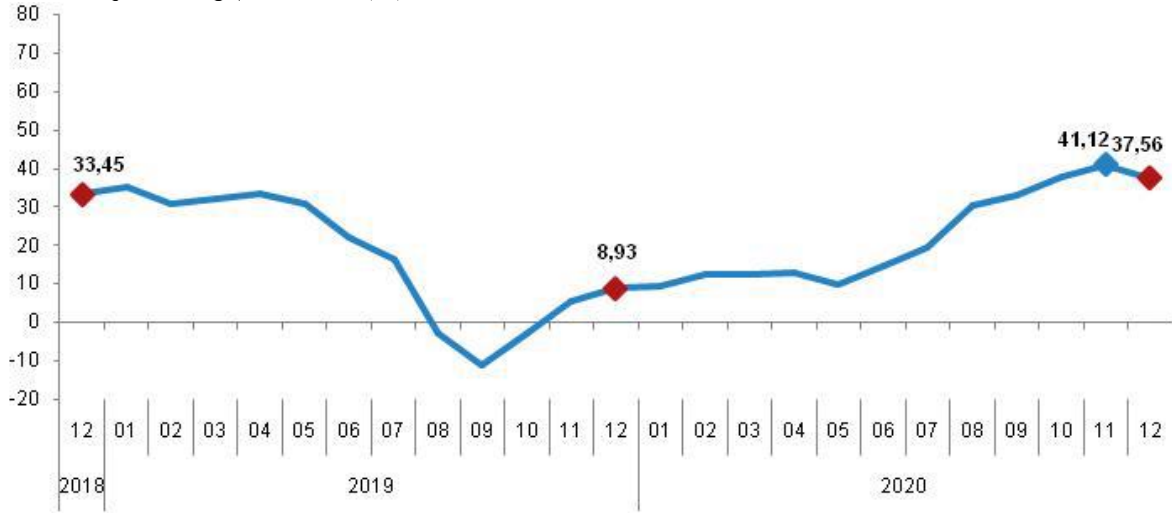
### Yurt Dışı Üretici Fiyat Endeksi (YD-ÜFE) yıllık %37,56 arttı, aylık %0,76 azaldı

YD-ÜFE (2010=100) 2020 yılı Aralık ayında bir önceki aya göre %0,76 azalış, bir önceki yılın Aralık ayına göre %37,56, bir önceki yılın aynı ayına göre %37,56 ve on iki aylık ortalamalara göre %22,69 artış gösterdi.

### YD-ÜFE değişim oranları (%), Aralık 2020

	Aralık 2020	Aralık 2019	Aralık 2018
Bir önceki aya göre	-0,76	1,81	-1,32
Bir önceki yılın Aralık ayına göre	37,56	8,93	33,45
Bir önceki yılın aynı ayına göre	37,56	8,93	33,45
On iki aylık ortalamalara göre	22,69	14,19	35,70

### YD-ÜFE yıllık değişim oranı (%), Aralık 2020

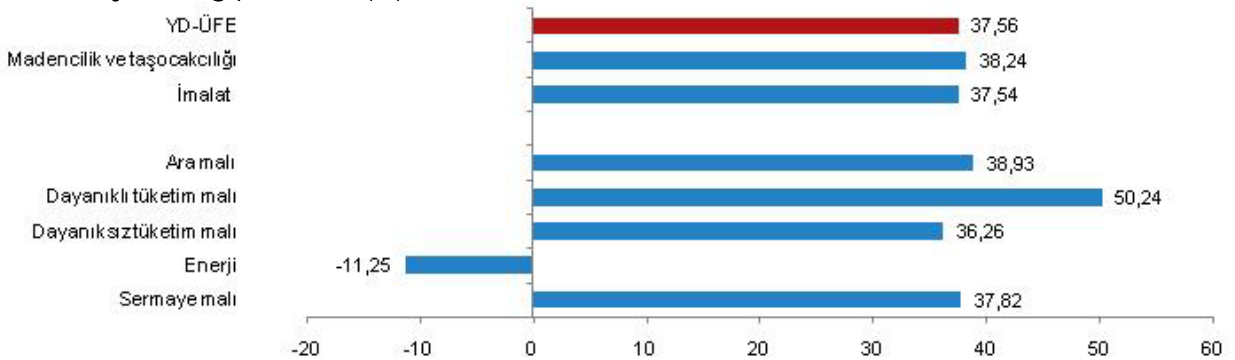


### Sanayinin iki ana sektöründen imalat endeksi yıllık %37,54 arttı

Sanayinin iki sektörünün yıllık değişimleri; madencilik ve taşocakçılığında %38,24, imalatta %37,54 artış olarak gerçekleşti.

Ana sanayi gruplarının yıllık değişimleri; ara malında %38,93, dayanıklı tüketim malında %50,24, dayanıksız tüketim malında %36,26 artış, enerjide %11,25 azalış, sermaye malında %37,82 artış olarak gerçekleşti.

### YD-ÜFE yıllık değişim oranı (%), Aralık 2020

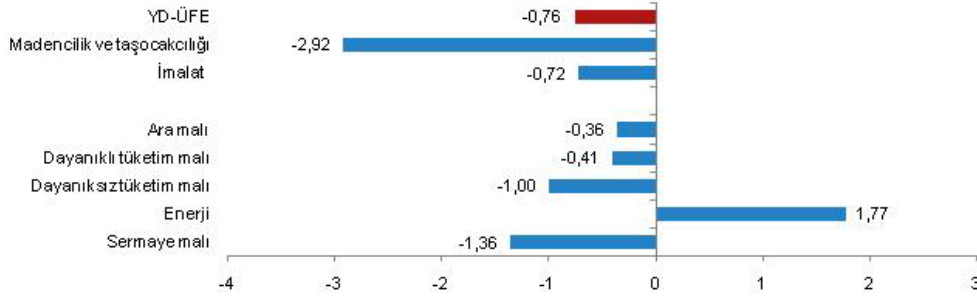


## Sanayinin iki ana sektöründen imalat endeksi aylık %0,72 azaldı

Sanayinin iki sektörünün aylık değişimleri; madencilik ve taşocakçılığında %2,92, imalatta %0,72 azalış olarak gerçekleşti.

Ana sanayi gruplarının aylık değişimleri; ara malında %0,36, dayanıklı tüketim malında %0,41, dayanıksız tüketim malında %1,00 azalış, enerjide %1,77 artış, sermaye malında %1,36 azalış olarak gerçekleşti.

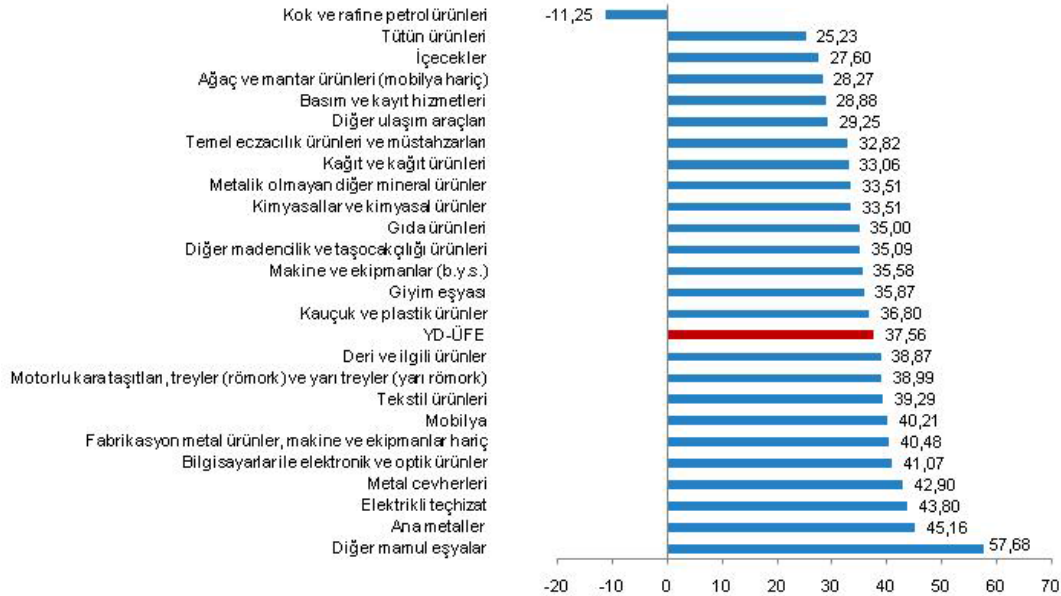
### YD-ÜFE aylık değişim oranları (%), Aralık 2020



## Yıllık azalış sadece %11,25 ile kok ve rafine petrol ürünleri endeksinde gerçekleşti

YD-ÜFE sektörlerinden kok ve rafine petrol ürünlerinde %11,25 azalış gerçekleşti. Buna karşılık diğer mamul eşyalar %57,68, ana metaller %45,16, elektrikli teçhizat %43,80 ile endekslerin en fazla arttığı alt sektörler oldu.

### Sektörlere göre YD-ÜFE yıllık değişim oranları (%), Aralık 2020



## Aylık en yüksek azalış %3,05 ile metal cevherleri endeksinde gerçekleşti

YD-ÜFE sektörlerinden metal cevherlerinde %3,05, diğer ulaşım araçlarında %2,89, diğer madencilik ve taşocakçılığı ürünlerinde %2,82 azalış gerçekleşti. Buna karşılık kok ve rafine petrol ürünleri %1,77, ana metaller %0,88, bilgisayarlar ile elektronik ve optik ürünler %0,23 ile endekslerin en fazla arttığı alt sektörler oldu.

Sektörlere göre YD-ÜFE aylık değişim oranları (%), Aralık 2020

