

Dıř Ticaret Endeksleri, Ekim 2024 (10.12.2024)

İhracat birim deęer endeksi %3,8 arttı

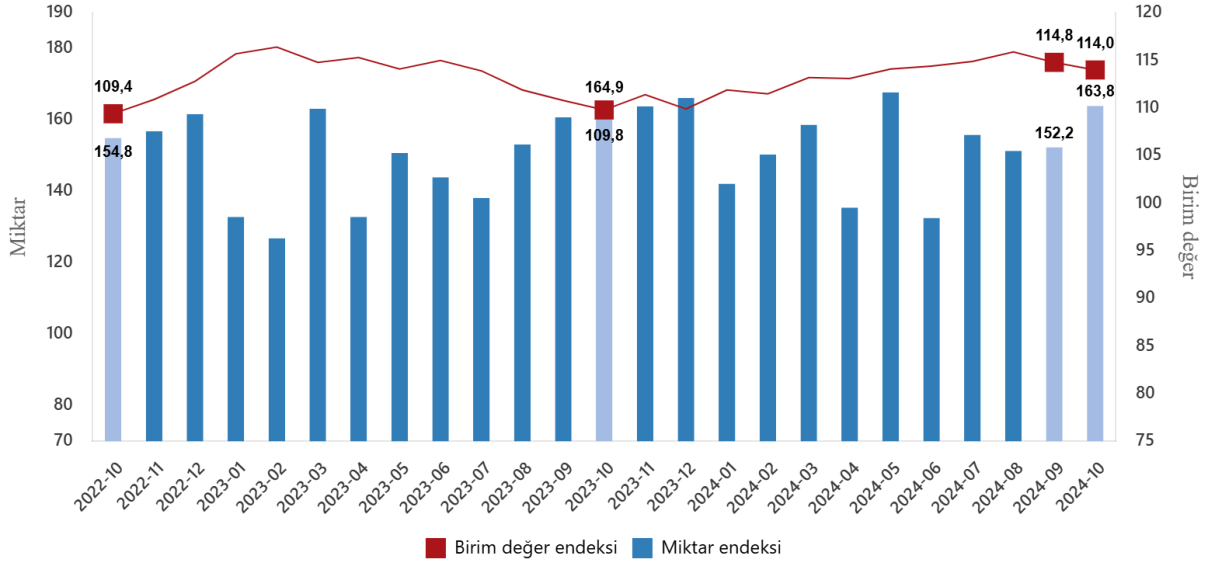
İhracat birim deęer endeksi Ekim ayında bir önceki yılın aynı ayına göre %3,8 arttı. Endeks bir önceki yılın aynı ayına göre gıda, iecek ve tütünde %13,0 arttı, ham maddelerde (yakıt hari) %7,0 arttı, yakıtlarda %9,3 azaldı, imalat sanayinde (gıda, iecek, tütün hari) %3,0 arttı.

İhracat miktar endeksi %0,7 azaldı

İhracat miktar endeksi Ekim ayında bir önceki yılın aynı ayına göre %0,7 azaldı. Endeks bir önceki yılın aynı ayına göre gıda, iecek ve tütünde %9,1 azaldı, ham maddelerde (yakıt hari) %0,9 arttı, yakıtlarda %17,4 azaldı, imalat sanayinde (gıda, iecek, tütün hari) %5,8 arttı.

İhracat birim değer ve miktar endeksleri, Ekim 2024

[2015=100]



İthalat birim değer endeksi %3,9 arttı

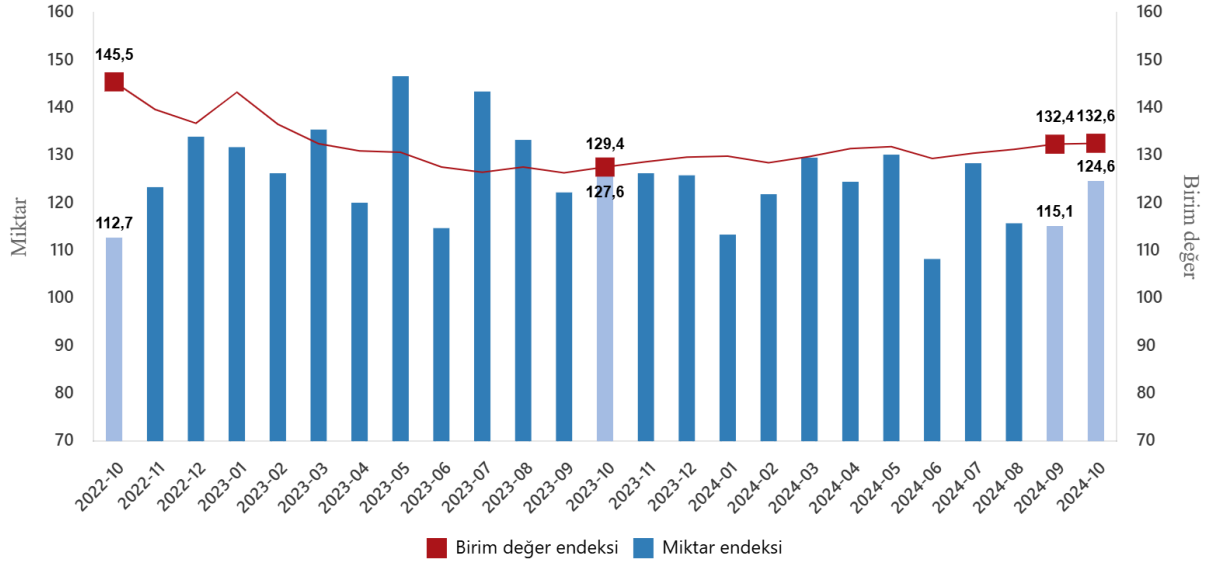
İthalat birim değer endeksi Ekim ayında bir önceki yılın aynı ayına göre %3,9 arttı. Endeks bir önceki yılın aynı ayına göre, gıda, içecek ve tütünde %6,4 arttı, yakıtlarda %4,7 azaldı, ham maddelerde (yakıt hariç) %4,6 arttı, imalat sanayinde (gıda, içecek, tütün hariç) %2,6 arttı.

İthalat miktar endeksi %3,7 azaldı

İthalat miktar endeksi Ekim ayında bir önceki yılın aynı ayına göre %3,7 azaldı. Endeks bir önceki yılın aynı ayına göre, gıda, içecek ve tütünde %3,9 azaldı, ham maddelerde (yakıt hariç) %6,0 azaldı, yakıtlarda %2,7 azaldı, imalat sanayinde (gıda, içecek, tütün hariç) %0,4 arttı.

İthalat birim değer ve miktar endeksleri, Ekim 2024

[2015=100]



Dış ticaret endeksleri, Ekim 2024
[2015=100]

Sektörler (SITC Rev.4)	İhracat			İthalat		
	Endeks			Endeks		
	Ekim 2023	Ekim 2024	Değişim (%)	Ekim 2023	Ekim 2024	Değişim (%)
	Birim değer endeksleri					
Genel	109,8	114,0	3,8	127,6	132,6	3,9
Gıda, içecek ve tütün	96,5	109,0	13,0	112,0	119,2	6,4
Hammaddeler (yakıt hariç)	110,3	118,0	7,0	125,1	130,9	4,6
Yakıtlar	150,3	136,4	-9,3	171,1	163,1	-4,7
İmalat (gıda, içecek ve tütün hariç)	109,7	113,1	3,0	111,0	113,9	2,6
SITC'de başka bir yerde sınıflandırılmayan mallar	160,6	212,7	32,4	179,4	248,7	38,6
	Miktar endeksleri					
Genel	164,9	163,8	-0,7	129,4	124,6	-3,7
Gıda, içecek ve tütün	197,7	179,7	-9,1	153,9	147,9	-3,9
Hammaddeler (yakıt hariç)	169,1	170,6	0,9	107,1	100,7	-6,0
Yakıtlar	269,5	222,7	-17,4	97,6	95,0	-2,7
İmalat (gıda, içecek ve tütün hariç)	159,0	168,2	5,8	140,5	141,0	0,4
SITC'de başka bir yerde sınıflandırılmayan mallar	65,8	13,4	-79,6	343,5	228,3	-33,5

STIC : Uluslararası Standart Ticaret Sınıflaması

Mevsim ve takvim etkilerinden arındırılmış ihracat miktar endeksi %1,3 azaldı

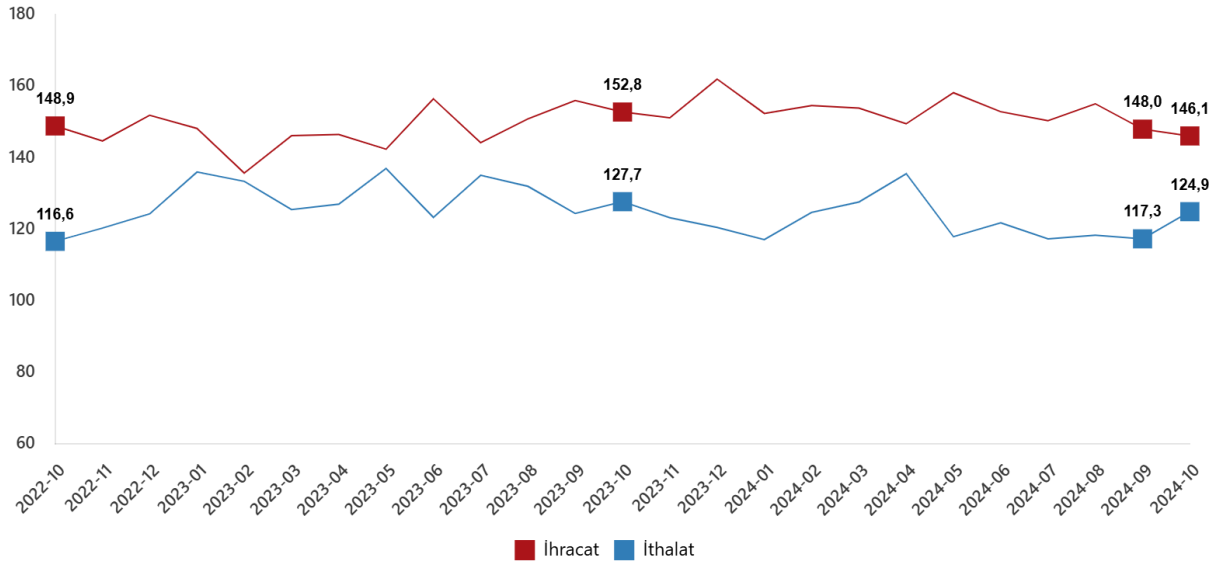
Mevsim ve takvim etkilerinden arındırılmış seriye göre ihracat miktar endeksi; 2024 Eylül ayında 148,0 iken 2024 Ekim ayında %1,3 oranında azalarak 146,1 oldu. Takvim etkilerinden arındırılmış seriye göre ise ihracat miktar endeksi; 2023 yılı Ekim ayında 162,6 iken 2024 yılı Ekim ayında %4,6 oranında azalarak 155,1 oldu.

Mevsim ve takvim etkilerinden arındırılmış ithalat miktar endeksi %6,5 arttı

Mevsim ve takvim etkilerinden arındırılmış seriye göre ithalat miktar endeksi; 2024 Eylül ayında 117,3 iken 2024 Ekim ayında %6,5 oranında artarak 124,9 oldu. Takvim etkilerinden arındırılmış seriye göre ise ithalat miktar endeksi; 2023 yılı Ekim ayında 123,9 iken 2024 yılı Ekim ayında %2,2 oranında azalarak 121,1 oldu.

Mevsim ve takvim etkilerinden arındırılmış dış ticaret miktar endeksleri, Ekim 2024

[2015=100]



Dış ticaret haddi 2024 yılı Ekim ayında 86,0 olarak gerçekleşti

İhracat birim değer endeksinin ithalat birim değer endeksine bölünmesiyle hesaplanan ve 2023 yılı Ekim ayında 86,1 olarak elde edilmiş olan dış ticaret haddi, 0,1 puan azalarak, 2024 yılı Ekim ayında 86,0 oldu.

DıŐ ticaret hadleri, Ekim 2024

[2015=100]

