

Tarımsal Girdi Fiyat Endeksi, Haziran 2021 (20.08.2021)

Tarımsal girdi fiyat endeksi (Tarım-GFE) yıllık %27,65, aylık %2,76 arttı

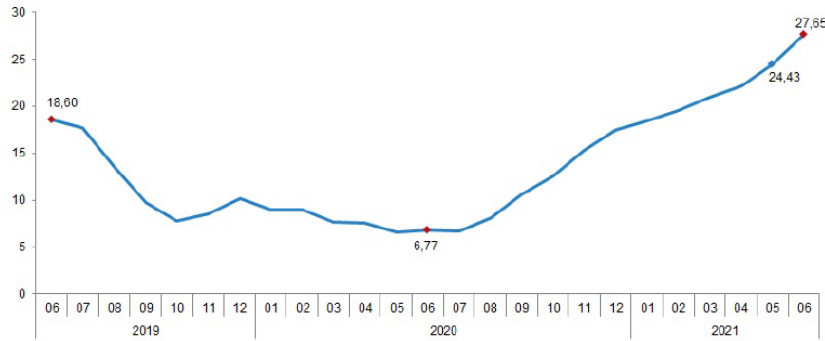
Tarım-GFE'de (2015=100), 2021 yılı Haziran ayında bir önceki aya göre %2,76, bir önceki yılın Aralık ayına göre %12,21, bir önceki yılın aynı ayına göre %27,65 ve on iki aylık ortalamalara göre %17,16 artış gerçekleşti.

Ana gruplarda bir önceki aya göre; tarımsal yatırıma katkı sağlayan mal ve hizmet endeksinde %1,78, tarımda kullanılan mal ve hizmet endeksinde %2,92 artış gerçekleşti. Bir önceki yılın aynı ayına göre; tarımsal yatırıma katkı sağlayan mal ve hizmet endeksinde %27,39, tarımda kullanılan mal ve hizmet endeksinde %27,69 artış gerçekleşti.

Ana gruplara göre Tarım-GFE ve değişim oranları, Haziran 2021

	Endeks	Bir önceki aya göre değişim oranı (%)	Bir önceki yılın Aralık ayına göre değişim oranı (%)	Bir önceki yılın aynı ayına göre değişim oranı (%)	On iki aylık ortalamalara göre değişim oranı (%)
Tarım-GFE	214,31	2,76	12,21	27,65	17,16
Tarımda kullanılan mal ve hizmet endeksi	210,36	2,92	11,98	27,69	16,76
Tarımsal yatırıma katkı sağlayan mal ve hizmet endeksi	241,78	1,78	13,64	27,39	19,67

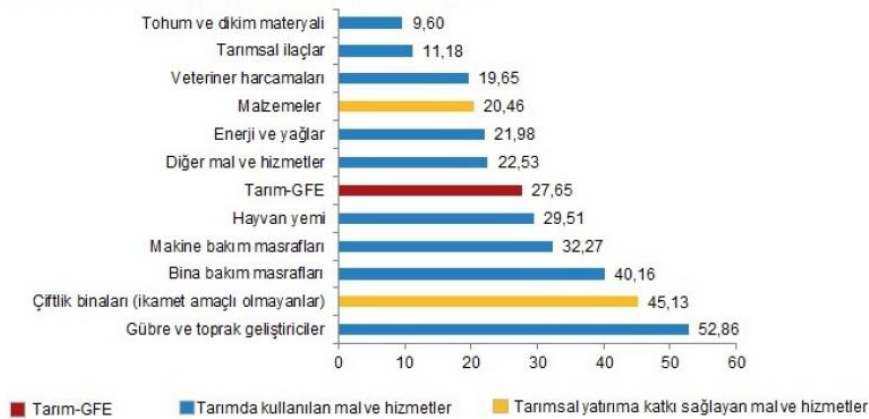
Tarım-GFE yıllık değişim oranı (%), Haziran 2021



Yıllık en fazla artış %52,86 ile gübre ve toprak geliştiriciler alt grubunda oldu

Yıllık en fazla artış gösteren diğer alt gruplar ise %45,13 ile çiftlik binaları (ikamet amaçlı olmayanlar) ve %40,16 ile bina bakım masrafları oldu. Buna karşılık, yıllık en az artış gösteren alt gruplar ise %9,60 ile tohum ve dikim materyali, %11,18 ile tarımsal ilaçlar ve %19,65 ile veteriner harcamaları oldu.

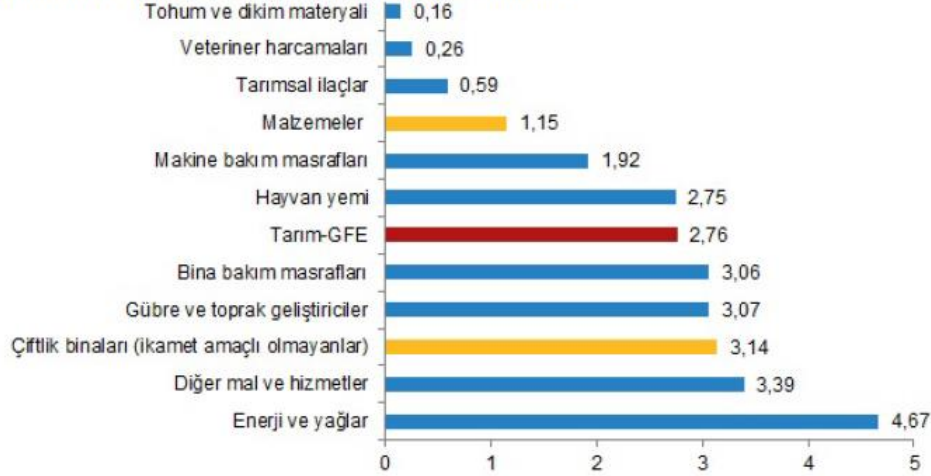
Alt gruplara göre Tarım-GFE yıllık değişim oranı (%), Haziran 2021



Aylık en fazla artış %4,67 ile enerji ve yağlar alt grubunda oldu

Aylık en fazla artış gösteren diğer alt gruplar ise %3,39 ile diğer mal ve hizmetler ve %3,14 ile çiftlik binaları (ikamet amaçlı olmayanlar) oldu. Buna karşılık, aylık en az artış gösteren alt gruplar ise %0,16 ile tohum ve dikim materyali, %0,26 ile veteriner harcamaları ve %0,59 ile tarımsal ilaçlar oldu.

Alt gruplara göre Tarım-GFE aylık değişim oranı (%), Haziran 2021



■ Tarım-GFE ■ Tarımda kullanılan mal ve hizmetler ■ Tarımsal yatırıma katkı sağlayan mal ve hizmetler

Ana ve alt gruplara göre Tarım-GFE ve değişim oranları (%), Haziran 2021

Ana ve alt gruplar	Endeks	Bir önceki aya göre değişim oranı (%)	Bir önceki yılın Aralık ayına göre değişim oranı (%)	Bir önceki yılın aynı aya göre değişim oranı (%)	On iki aylık ortalamalara göre değişim oranı (%)
Tarım-GFE	214,31	2,76	12,21	27,65	17,16
Tarımda kullanılan mal ve hizmetler	210,36	2,92	11,98	27,69	16,76
Tohum ve dikim materyali	171,03	0,16	4,68	9,60	3,50
Enerji ve yağlar	208,91	4,67	8,25	21,98	7,50
Gübre ve toprak geliştiriciler	237,49	3,07	30,63	52,86	24,85
Tarımsal ilaçlar	160,46	0,59	6,27	11,18	5,81
Veteriner harcamaları	136,11	0,26	10,07	19,65	4,50
Hayvan yemi	215,44	2,75	11,05	29,51	21,37
Makine bakım masrafları	271,49	1,92	7,47	32,27	29,94
Bina bakım masrafları	241,76	3,06	20,19	40,16	21,58
Diğer mal ve hizmetler	200,52	3,39	13,36	22,53	13,81
Tarımsal yatırıma katkı sağlayan mal ve hizmetler	241,78	1,78	13,64	27,39	19,67
Mazemeler	220,27	1,15	9,23	20,46	16,64
Çiftlik binaları (ikamet amaçlı olmayanlar)	305,15	3,14	24,33	45,13	27,48