

DıŐ Ticaret Endeksleri, Ađustos 2024 (09.10.2024)

İhracat birim deđer endeksi %3,6 arttı

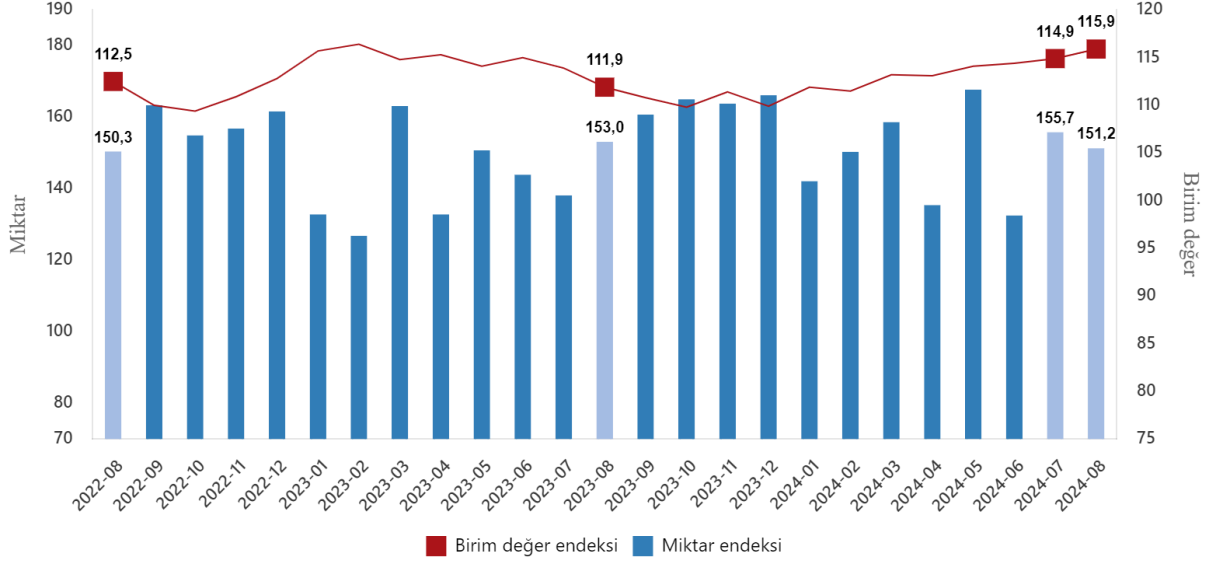
İhracat birim deđer endeksi Ađustos ayında bir önceki yılın aynı ayına göre %3,6 arttı. Endeks bir önceki yılın aynı ayına göre gıda, iecek ve tütünde %11,8 arttı, ham maddelerde (yakıt hari) %7,4 arttı, yakıtlarda %10,2 azaldı, imalat sanayinde (gıda, iecek, tütün hari) %2,7 arttı.

İhracat miktar endeksi %1,2 azaldı

İhracat miktar endeksi Ađustos ayında bir önceki yılın aynı ayına göre %1,2 azaldı. Endeks bir önceki yılın aynı ayına göre gıda, iecek ve tütünde %6,6 azaldı, ham maddelerde (yakıt hari) %3,6 arttı, yakıtlarda %7,8 azaldı, imalat sanayinde (gıda, iecek, tütün hari) %0,8 azaldı.

İhracat birim değer ve miktar endeksleri, Ağustos 2024

[2015=100]



İthalat birim değer endeksi %2,9 arttı

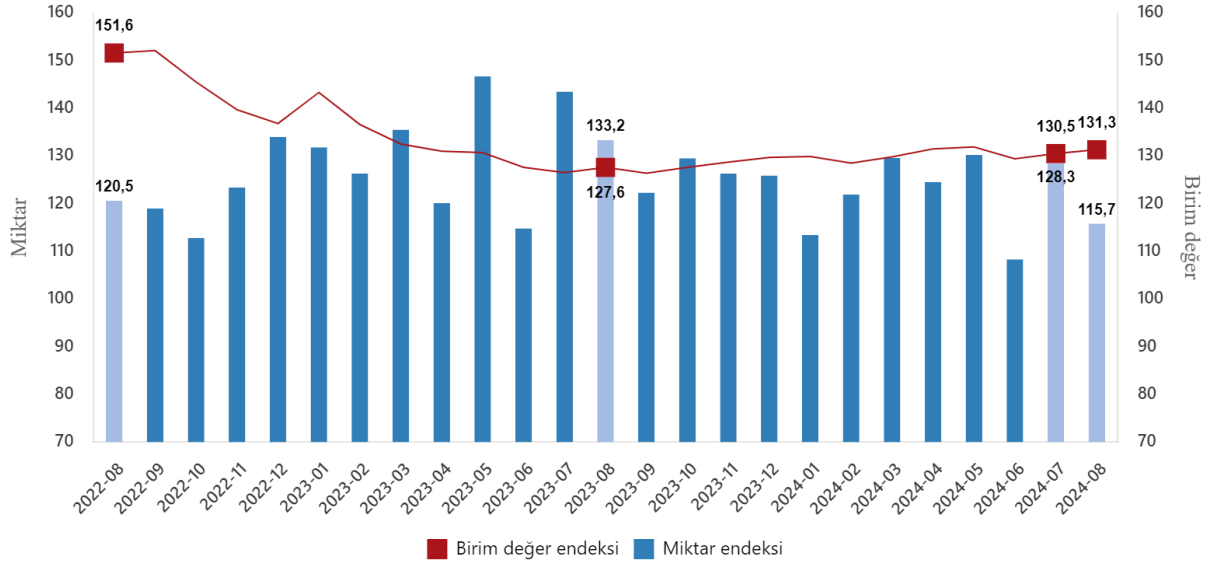
İthalat birim değer endeksi Ağustos ayında bir önceki yılın aynı ayına göre %2,9 arttı. Endeks bir önceki yılın aynı ayına göre, gıda, içecek ve tütünde %8,8 arttı, yakıtlarda %5,4 arttı, ham maddelerde (yakıt hariç) %1,1 arttı, imalat sanayinde (gıda, içecek, tütün hariç) %0,9 arttı.

İthalat miktar endeksi %13,2 azaldı

İthalat miktar endeksi Ağustos ayında bir önceki yılın aynı ayına göre %13,2 azaldı. Endeks bir önceki yılın aynı ayına göre, gıda, içecek ve tütünde %7,7 azaldı, ham maddelerde (yakıt hariç) %6,1 arttı, yakıtlarda %5,6 azaldı, imalat sanayinde (gıda, içecek, tütün hariç) %7,7 azaldı.

İthalat birim değer ve miktar endeksleri, Ağustos 2024

[2015=100]



Dış ticaret endeksleri, Ağustos 2024

[2015=100]

Sektörler (SITC Rev.4)	İhracat			İthalat		
	Endeks			Endeks		
	Ağustos 2023	Ağustos 2024	Değişim (%)	Ağustos 2023	Ağustos 2024	Değişim (%)
	Birim değer endeksleri					
Genel	111,9	115,9	3,6	127,6	131,3	2,9
Gıda, içecek ve tütün	94,3	105,4	11,8	111,6	121,3	8,8
Hammaddeler (yakıt hariç)	108,7	116,8	7,4	133,8	135,2	1,1
Yakıtlar	153,6	137,9	-10,2	159,5	168,1	5,4
İmalat (gıda, içecek ve tütün hariç)	112,8	115,9	2,7	111,6	112,5	0,9
SITC'de başka bir yerde sınıflandırılmayan mallar	161,4	200,7	24,4	185,6	222,4	19,8
	Miktar endeksleri					
Genel	153,0	151,2	-1,2	133,2	115,7	-13,2
Gıda, içecek ve tütün	161,9	151,3	-6,6	162,3	149,9	-7,7
Hammaddeler (yakıt hariç)	159,3	165,0	3,6	104,8	111,2	6,1
Yakıtlar	248,8	229,4	-7,8	103,6	97,8	-5,6
İmalat (gıda, içecek ve tütün hariç)	153,2	152,0	-0,8	135,1	124,6	-7,7
SITC'de başka bir yerde sınıflandırılmayan mallar	28,9	45,0	55,9	584,5	189,9	-67,5

STIC : Uluslararası Standart Ticaret Sınıflaması

Mevsim ve takvim etkilerinden arındırılmış ihracat miktar endeksi %3,2 arttı

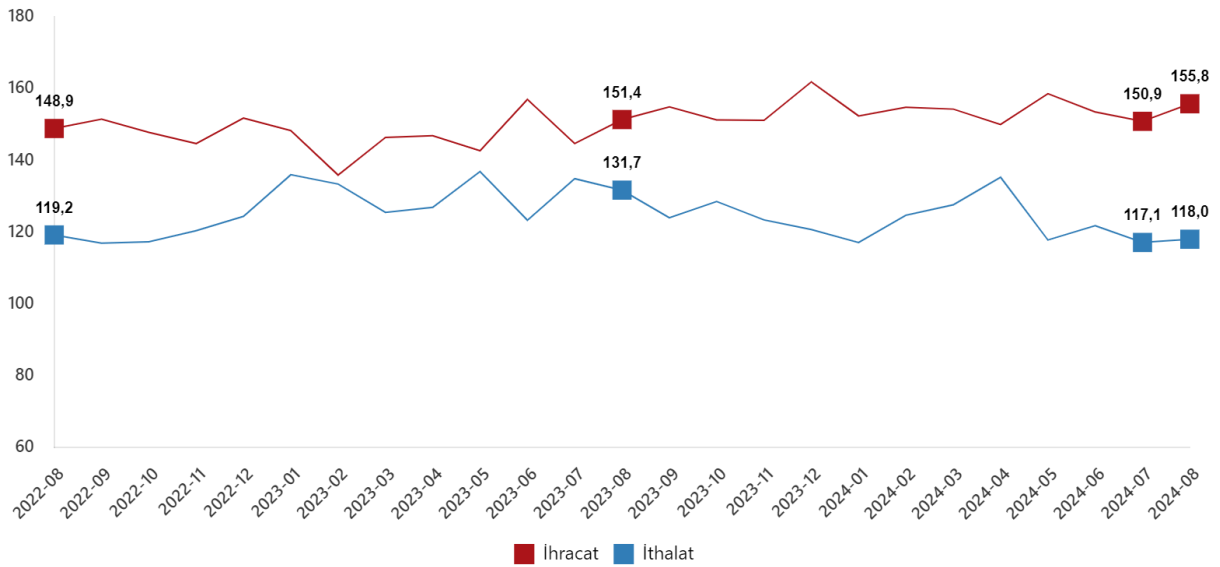
Mevsim ve takvim etkilerinden arındırılmış seriye göre ihracat miktar endeksi; 2024 Temmuz ayında 150,9 iken 2024 Ağustos ayında %3,2 oranında artarak 155,8 oldu. Takvim etkilerinden arındırılmış seriye göre ise ihracat miktar endeksi; 2023 yılı Ağustos ayında 144,9 iken 2024 yılı Ağustos ayında %2,9 oranında artarak 149,0 oldu.

Mevsim ve takvim etkilerinden arındırılmış ithalat miktar endeksi %0,7 arttı

Mevsim ve takvim etkilerinden arındırılmış seriye göre ithalat miktar endeksi; 2024 Temmuz ayında 117,1 iken 2024 Ağustos ayında %0,7 oranında artarak 118,0 oldu. Takvim etkilerinden arındırılmış seriye göre ise ithalat miktar endeksi; 2023 yılı Ağustos ayında 128,9 iken 2024 yılı Ağustos ayında %10,4 oranında azalarak 115,5 oldu.

Mevsim ve takvim etkilerinden arındırılmış dış ticaret miktar endeksleri, Ağustos 2024

[2015=100]



DıŐ ticaret haddi 2024 yılı Ađustos ayında 88,3 olarak gerekleŐti

İhracat birim deđer endeksinin ithalat birim deđer endeksine bۆlünmesiyle hesaplanan ve 2023 yılı Ađustos ayında 87,7 olarak elde edilmiŐ olan dıŐ ticaret haddi, 0,6 puan artarak, 2024 yılı Ađustos ayında 88,3 oldu.

DıŐ ticaret hadleri, Ađustos 2024

[2015=100]

