

Yurt İçi Üretici Fiyat Endeksi, Eylül 2024 (03.10.2024)

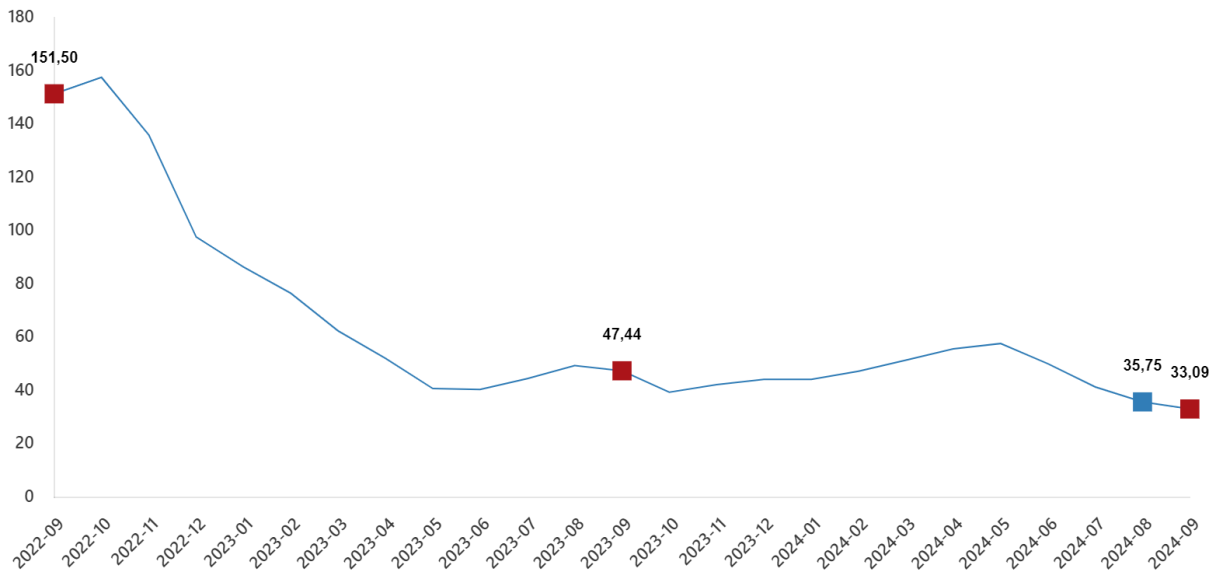
Yurt İçi Üretici Fiyat Endeksi (Yİ-ÜFE) yıllık %33,09 arttı, aylık %1,37 arttı

Yİ-ÜFE (2003=100) 2024 yılı Eylül ayında bir önceki aya göre %1,37 artış, bir önceki yılın Aralık ayına göre %25,55 artış, bir önceki yılın aynı ayına göre %33,09 artış ve on iki aylık ortalamalara göre %44,81 artış gösterdi.

Yİ-ÜFE deęiŐim oranları(%), Eylül 2024

	Eylül 2024	Eylül 2023	Eylül 2022
Bir önceki aya göre deęiŐim oranı	1,37	3,40	4,78
Bir önceki yılın Aralık ayına göre deęiŐim oranı	25,55	36,06	82,45
Bir önceki yılın aynı ayına göre deęiŐim oranı	33,09	47,44	151,50
On iki aylık ortalamalara göre deęiŐim oranı	44,81	65,55	114,02

Yİ-ÜFE yıllık deęiŐim oranı(%), Eylül 2024

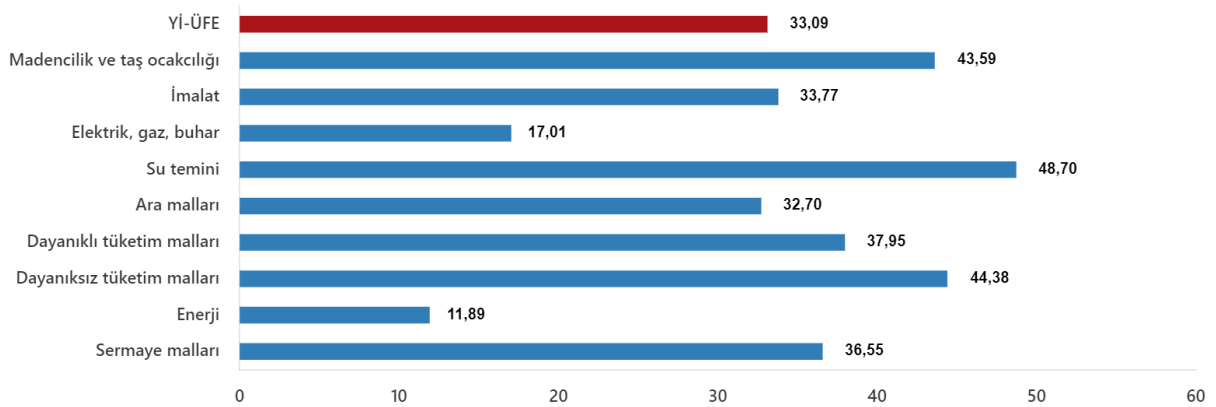


Yİ-ÜFE imalat ürünlerinde yıllık %33,77 arttı

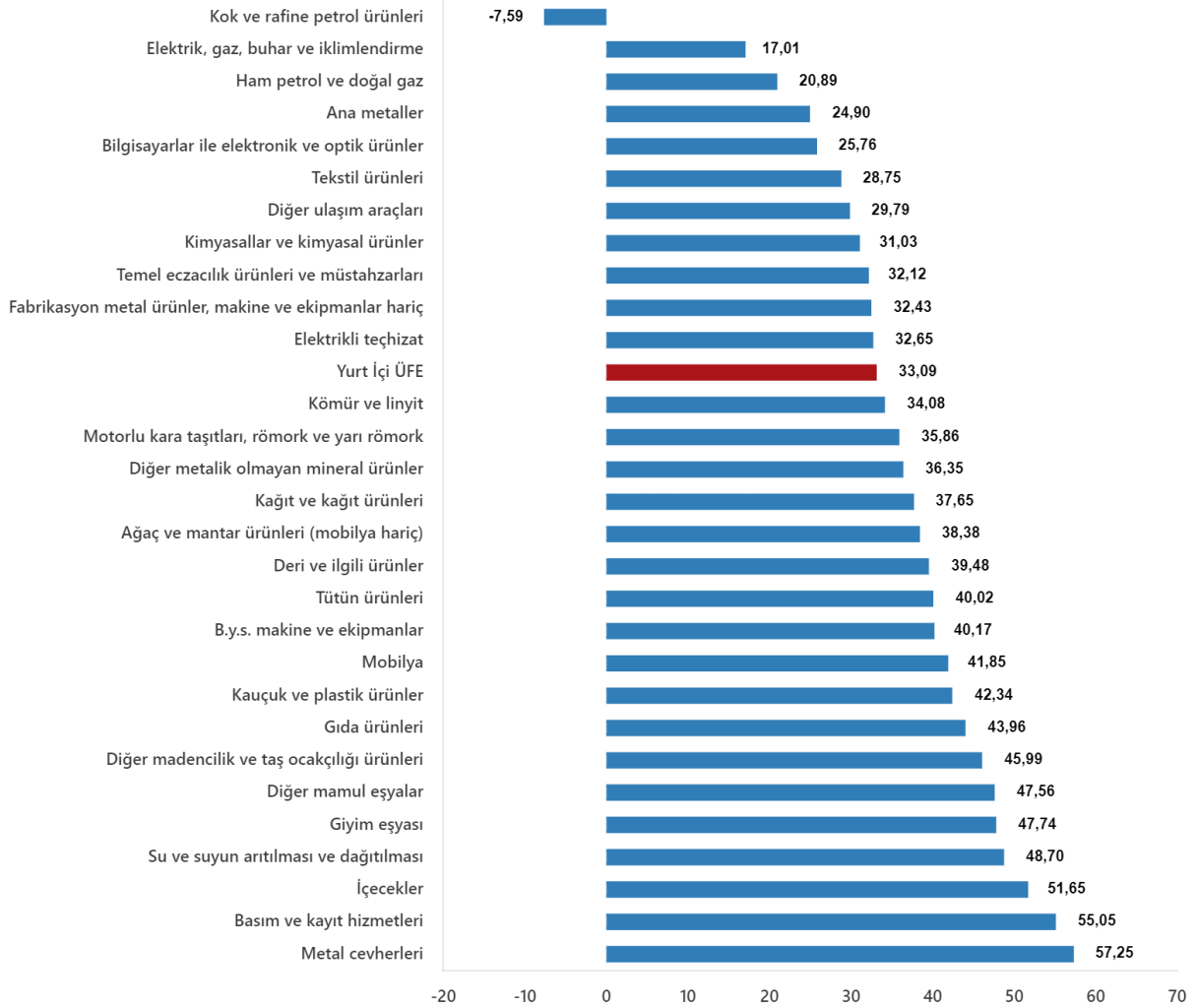
Sanayinin dört sektörünün yıllık değişimleri; madencilik ve taş ocakçılığında %43,59 artış, imalatta %33,77 artış, elektrik, gaz üretimi ve dağıtımında %17,01 artış ve su temininde %48,70 artış olarak gerçekleşti.

Ana sanayi gruplarının yıllık değişimleri; ara mallarında %32,70 artış, dayanıklı tüketim mallarında %37,95 artış, dayanıksız tüketim mallarında %44,38 artış, enerjide %11,89 artış ve sermaye mallarında %36,55 artış olarak gerçekleşti.

Yİ-ÜFE yıllık değişim oranları (%), Eylül 2024



Sektörlere göre Yİ-ÜFE yıllık değişim oranları (%), Eylül 2024

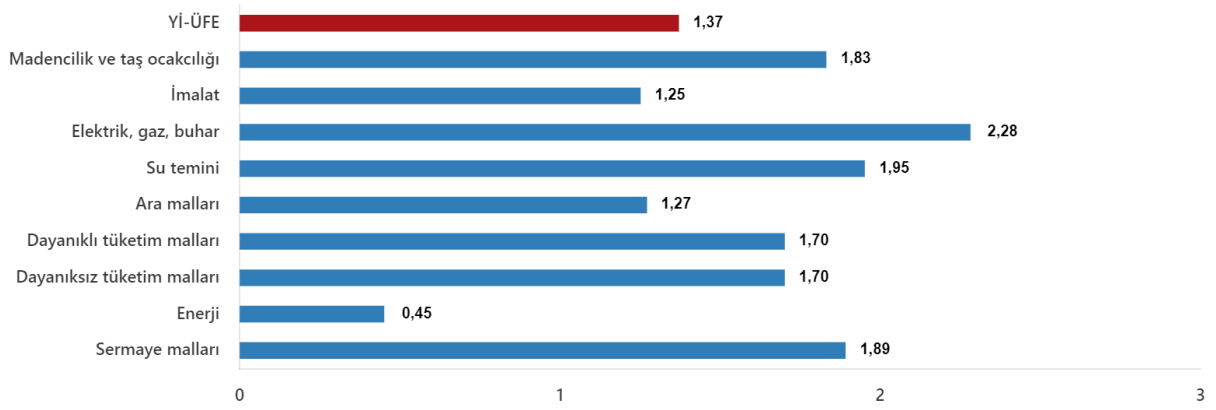


Yİ-ÜFE imalat ürünlerinde aylık %1,25 arttı

Sanayinin dört sektörünün aylık değişimleri; madencilik ve taş ocaklığında %1,83 artış, imalatta %1,25 artış, elektrik, gaz üretimi ve dağıtımında %2,28 artış ve su temininde %1,95 artış olarak gerçekleşti.

Ana sanayi gruplarının aylık deęişimleri; ara mallarında %1,27 artış, dayanıklı tüketim mallarında %1,70 artış, dayanıksız tüketim mallarında %1,70 artış, enerjide %0,45 artış ve sermaye mallarında %1,89 artış olarak gerçekleşti.

Yİ-ÜFE aylık deęişim oranları (%), Eylül 2024



Sektörlere göre Yİ-ÜFE aylık değişim oranları (%), Eylül 2024

