

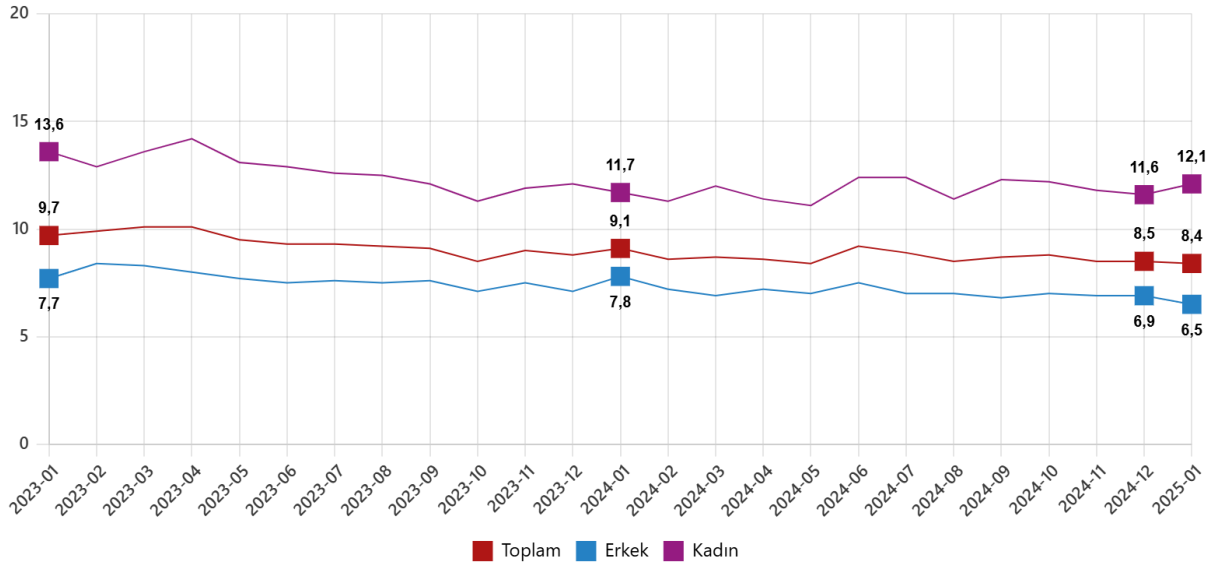
İşgücü İstatistikleri, Ocak 2025 (28.02.2025)

Mevsim etkisinden arındırılmış işsizlik oranı %8,4 seviyesinde gerçekleşti

Hanehalkı İşgücü Araştırması sonuçlarına göre; 15 ve daha yukarı yaştaki kişilerde işsiz sayısı 2025 yılı Ocak ayında bir önceki aya göre 25 bin kişi azalarak 3 milyon 2 bin kişi oldu. İşsizlik oranı ise 0,1 puan azalarak %8,4 seviyesinde gerçekleşti. İşsizlik oranı erkeklerde %6,5 iken kadınlarda %12,1 olarak tahmin edildi.

Mevsim etkisinden arındırılmış işsizlik oranı, Ocak 2023 - Ocak 2025

(%)

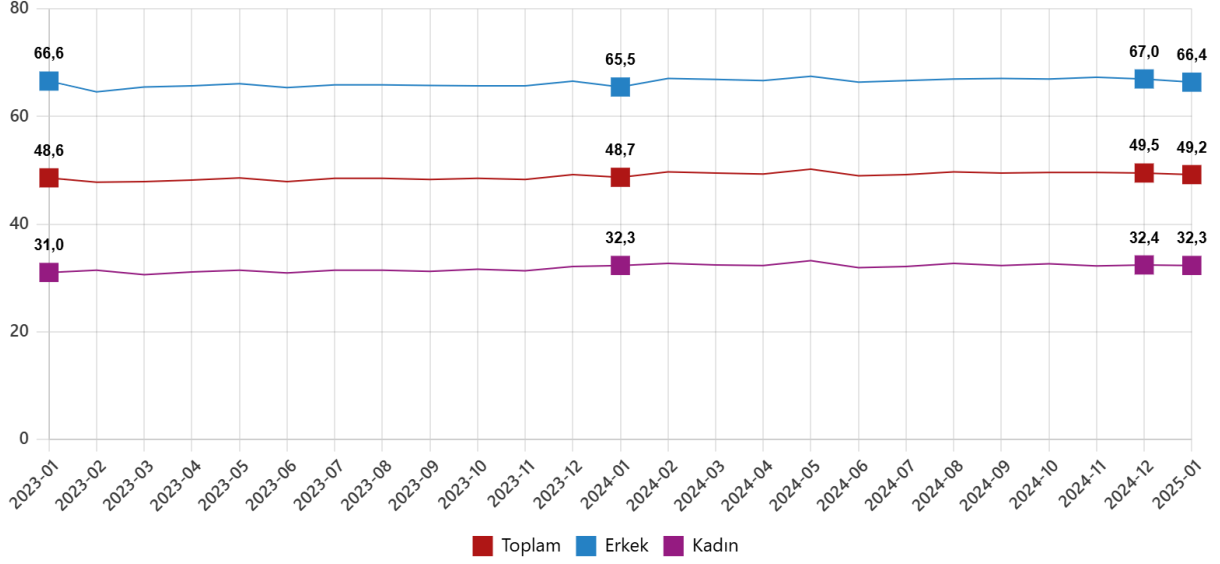


Mevsim etkisinden arındırılmış istihdam oranı %49,2 oldu

İstihdam edilenlerin sayısı 2025 yılı Ocak ayında bir önceki aya göre 195 bin kişi azalarak 32 milyon 531 bin kişi, istihdam oranı ise 0,3 puan azalarak %49,2 oldu. Bu oran erkeklerde %66,4 iken kadınlarda %32,3 olarak gerçekleşti.

Mevsim etkisinden arındırılmıŐ istihdam oranı, Ocak 2023 - Ocak 2025

(%)



Mevsim etkisinden arındırılmıŐ iŐgücüne katılma oranı %53,7 olarak gerçekteŐti

İŐgücü 2025 yılı Ocak ayında bir önceki aya göre 219 bin kiŐi azalarak 35 milyon 534 bin kiŐi, iŐgücüne katılma oranı ise 0,4 puan azalarak %53,7 olarak gerçekteŐti. İŐgücüne katılma oranı erkeklerde %71,0 iken kadınlarda %36,7 oldu.

Genç nüfusta mevsim etkisinden arındırılmıŐ işsizlik oranı %14,9 oldu

15-24 yaŐ grubunu kapsayan genç nüfusta işsizlik oranı bir önceki aya göre 0,8 puan azalarak %14,9 oldu. Bu yaŐ grubunda işsizlik oranı; erkeklerde %10,6, kadınlarda ise %22,7 olarak tahmin edildi.

Mevsim etkisinden arındırılmış temel işgücü göstergeleri, 15+ yaş, Ocak 2025

	Ocak 2025			Bir önceki ay			Bir önceki aya göre fark		
	Toplam	Erkek	Kadın	Toplam	Erkek	Kadın	Toplam	Erkek	Kadın
(Bin kişi)									
15 ve daha yukarı yaştaki nüfus	66 163	32 735	33 428	66 124	32 717	33 407	39	18	21
İşgücü	35 534	23 252	12 282	35 753	23 521	12 232	- 219	- 269	50
İstihdam	32 531	21 738	10 794	32 726	21 908	10 818	- 195	- 170	-24
İşsiz	3 002	1 514	1 488	3 027	1 613	1 414	-25	-99	74
İşgücüne dahil olmayanlar	30 629	9 484	21 146	30 371	9 196	21 175	258	288	-29
(%)									
İşgücüne katılma oranı	53,7	71,0	36,7	54,1	71,9	36,6	-0,4	-0,9	0,1
İstihdam oranı	49,2	66,4	32,3	49,5	67,0	32,4	-0,3	-0,6	-0,1
İşsizlik oranı	8,4	6,5	12,1	8,5	6,9	11,6	-0,1	-0,4	0,5
Genç nüfusta işsizlik oranı (15-24 yaş)	14,9	10,6	22,7	15,7	12,5	21,7	-0,8	-1,9	1,0

Tablodaki rakamlar yuvarlamadan dolayı toplamı vermeyebilir.

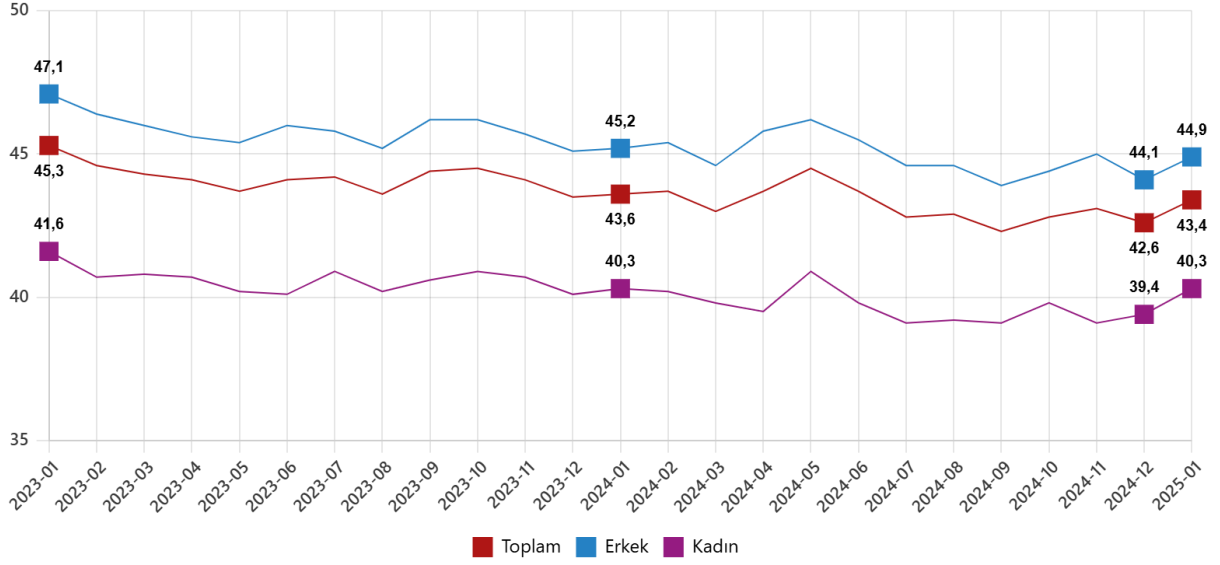
Mevsimsel etkilerden arındırma yöntemi gereği geçmiş aylara ilişkin tahminler revize edilerek yayımlanmaktadır.

Mevsim ve takvim etkilerinden arındırılmış haftalık ortalama fiili çalışma süresi 43,4 saat oldu

İstihdam edilenlerden referans döneminde işbaşında olanların, mevsim ve takvim etkilerinden arındırılmış haftalık ortalama fiili çalışma süresi 2025 yılı Ocak ayında bir önceki aya göre 0,8 saat artarak 43,4 saat olarak gerçekleşti.

Mevsim ve takvim etkilerinden arındırılmış haftalık ortalama fiili çalışma süresi, Ocak 2023 - Ocak 2025

(Saat)



Mevsim etkisinden arındırılmış atıl işgücü oranı %28,1 oldu

Zamana bağlı eksik istihdam, potansiyel işgücü ve işsizlerden oluşan atıl işgücü oranı 2025 yılı Ocak ayında bir önceki aya göre 0,1 puan artarak %28,1 oldu. Zamana bağlı eksik istihdam ve işsizlerin bütünleşik oranı %18,8 iken işsiz ve potansiyel işgücünün bütünleşik oranı %18,9 olarak tahmin edildi.

Mevsim etkisinden arındırılmış işgücüne ilişkin tamamlayıcı göstergeler, Ocak 2023 - Ocak 2025

(%)

