

TARIM ÜRÜNLERİ PIYASALARI

Agricultural Products Market



TÜRKİYE

- 2023/24 üretim sezonunda 885 bin da alanda 240 bin ton kuru fasulye üretilmiştir
- Üretimde Nevşehir, Bitlis Niğde ilk sıralarda
- Kendine yeterlilik 2022/23'te %91,4'e geriledi
- TÜİK Bitkisel Üretim 1.Tahminine göre 2024 yılında 270 bin ton üretim bekleniyor

TÜRKİYE

- In the 2023/24 production season, 240 thousand tons of dry beans were produced in an area of 885 thousand decares.
- Nevşehir, Bitlis Niğde are at the top in production
- Self-sufficiency drops to 91.4% in 2022/2023
- According to the 1st estimation of TURKSTAT, 270 thousand tons of production is expected in 2024

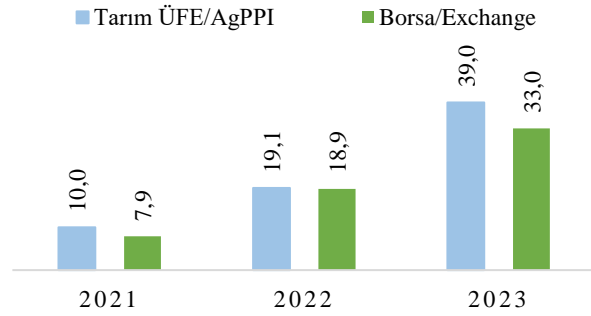
Türkiye kuru fasulye denge tablosu (1000 ton) / Türkiye dry bean supply and demand (1000 tons)

	2018/19	2019/20	2020/21	2021/22	2022/23
Alan/Area (bin ha)	85	89	103	108	97
Verim/Yield (kg/da)	259	271	283	278	272
Üretim/Production	220	225	280	305	270
Tüketim/Consumption	302	293	300	283	292
Stok değişimi/Stock change	-69	-52	-23	-43	-5
İthalat/Imports	118	28	75	88	126
İhracat/Exports	103	10	74	150	106
Kendine yeterlilik/self sufficiency (%)	72,1	76	92	106,7	91,4

Türkiye k.fasulye üretiminde en büyük paya sahip iller (2023,%)
Provinces with the largest share in Türkiye's dry bean production

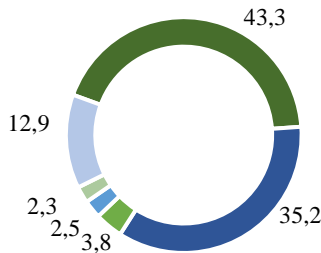


Kuru fasulye fiyatları /Dry bean prices (TL/kg)



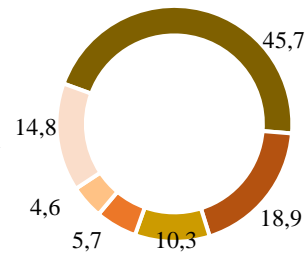
Türkiye'nin ülkelere göre k. fasulye ihracatı (2023/24, %)
Türkiye's dry bean export by countries

- Irak/Iraq
- Cezayir/Algeria
- Almanya/Germany
- Suriye/Syria
- Kosova/Kosovo
- Diğer/Others



Türkiye'nin ülkelere göre k.fasulye ithalatı (2023/24, %)
Türkiye's dry bean import by countries

- Mısır/Egypt
- Arjantin/Argentina
- Kanada/Canada
- Kırgızistan/Kyrgyzstan
- Özbekistan/Uzbekistan
- Diğer/others



*Diş ticaret verileri 10 aylıktır.

Kuru fasulye destekleri (seçilmiş) / Dry bean supports (selected)

	2019	2020	2021	2022	2023
Toprak analizi (TL/da) Soil analysis	0,8	0,8	0,8	1	1
Gübre desteği (TL/da) Fertilizer support	4	4	8	21	21
Mazot desteği (TL/da) Fuel support	22	22	24	75	103
Fark ödeme desteği (kr/kg) Deficiency payment support	0,5	0,5	0,5	0,5	0,5



DÜNYA

- 2022'de kuru fasulye üretimi 28,3 milyon ton olarak gerçekleşti
- Ekim alanı ve üretimde Hindistan ilk sıradadır
- 2023'de ABD en büyük ihracatçı ve ithalatçı oldu
- Fiyatlardaki artış devam ediyor

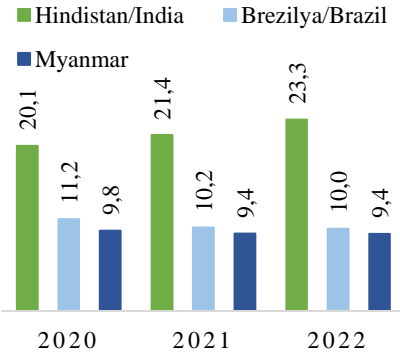
WORLD

- Dry bean production in 2022 was 28.3 million tons
- India ranks first in cultivation area and production
- In 2023, the USA became the largest exporter and importer
- Increase in prices continues

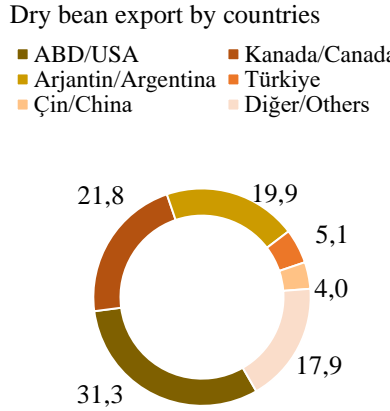
Dünya kuru fasulye verileri (1.000 ton) / World dry bean data (1,000 tons)

	2018	2019	2020	2021	2022
Alan/Area (bin ha)	36.335	33.162	34.238	36.523	36.792
Üretim/Production	27.504	25.565	27.136	28.538	28.346
İthalat/Import	2.321	2.188	2.206	2.253	2.196
İhracat/Export	2.540	2.427	2.610	2.544	1.631
Fiyat/Price (\$/ton)	1.432	1.325	1.439	1.567	1.755

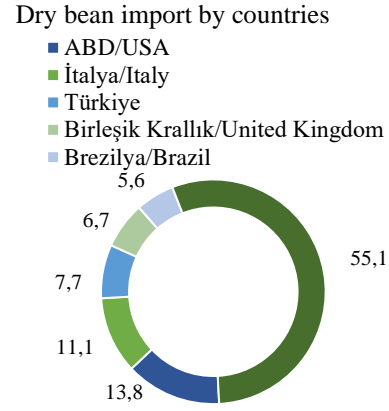
K.fasulye üretiminde önemli ülkeler (%)
Dry bean production by countries



K.fasulye ihracatında ülkelerin payı (2023,%)
Dry bean export by countries



K.fasulye ithalatında ülkelerin payı (2023,%)
Dry bean import by countries



GENEL DEĞERLENDİRME

- 2023/24'te Türkiye'de bir önceki yıla göre ithalatta %43,2 artış ihracatta %29,33 azalış olmuştur
- 2023/24 üretim sezonunda Türkiye'de ithalatın %45,7'si Mısır'dan ihracatın %43,3'ü Irak'a yapılmıştır
- Türkiye 2024 yılı borsa fiyatları ve üretici fiyatlarının ilk 4 ay ortalaması sırasıyla 40,01 TL/kg, 39,56 TL/kg olup fiyatlardaki artış devam etmektedir.
- Dünyadaki fiyat artışları devam etmektedir.

EVALUATION

- In 2023/24, there was a 43.2% increase in imports and a 29.33% decrease in exports in Türkiye compared to the previous year
- In the 2023/24 production season, 45.7% of imports in Türkiye were made from Egypt, and 43.3% of exports were made to Iraq.
- Türkiye 2024 stock market prices and the average producer prices for the first 4 months are 40.01 TL/kg, 39.56 TL/kg, respectively, and the increase in prices continues.
- Price increases in the world continue.

Hazırlayan / Prepared By: Demet BURUCU

Tarımsal Ekonomi ve Politika Geliştirme Enstitüsü / TEPGE

Agricultural Economics and Policy Development Institute / AEPDI

Tablo ve grafiklerin kaynakları TÜİK, TOB, Trade Map, FAO ve KTB'dir

Tel: +90.312.2875833

e-mail: demet.burucu@tarimorman.gov.tr

https://arastirma.tarimorman.gov.tr/tepge

https://twitter.com/TEPGE1