

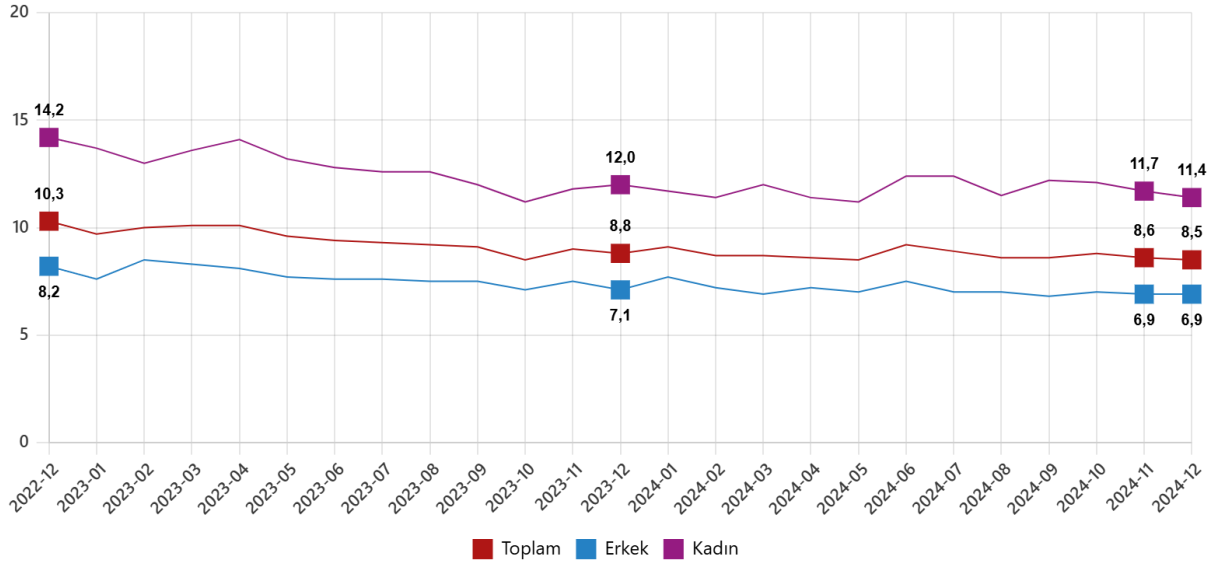
İşgücü İstatistikleri, Aralık 2024 (10.02.2025)

Mevsim etkisinden arındırılmış işsizlik oranı %8,5 seviyesinde gerçekleşti

Hanehalkı İşgücü Araştırması sonuçlarına göre; 15 ve daha yukarı yaştaki kişilerde işsiz sayısı 2024 yılı Aralık ayında bir önceki aya göre 39 bin kişi azalarak 3 milyon 26 bin kişi oldu. İşsizlik oranı ise 0,1 puan azalarak %8,5 seviyesinde gerçekleşti. İşsizlik oranı erkeklerde %6,9 iken kadınlarda %11,4 olarak tahmin edildi.

Mevsim etkisinden arındırılmış işsizlik oranı, Aralık 2022 - Aralık 2024

(%)

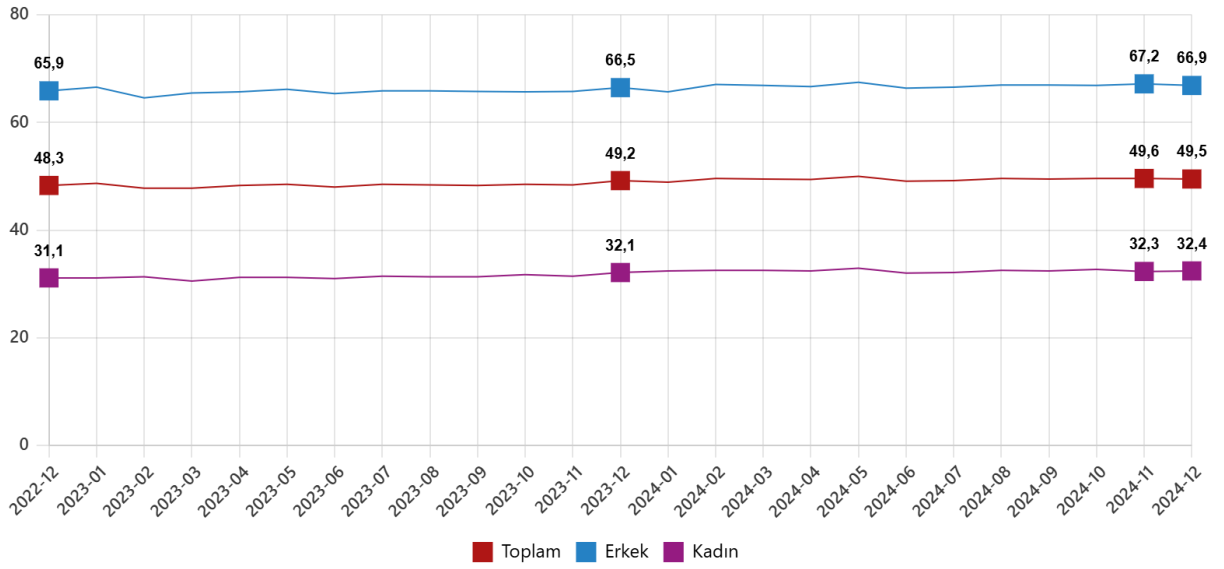


Mevsim etkisinden arındırılmış istihdam oranı %49,5 oldu

İstihdam edilenlerin sayısı 2024 yılı Aralık ayında bir önceki aya göre 54 bin kişi azalarak 32 milyon 718 bin kişi, istihdam oranı ise 0,1 puan azalarak %49,5 oldu. Bu oran erkeklerde %66,9 iken kadınlarda %32,4 olarak gerçekleşti.

Mevsim etkisinden arındırılmış istihdam oranı, Aralık 2022 - Aralık 2024

(%)



Mevsim etkisinden arındırılmış işgücüne katılma oranı %54,1 olarak gerçekleşti

İşgücü 2024 yılı Aralık ayında bir önceki aya göre 94 bin kişi azalarak 35 milyon 743 bin kişi, işgücüne katılma oranı ise 0,1 puan azalarak %54,1 olarak gerçekleşti. İşgücüne katılma oranı erkeklerde %71,9 iken kadınlarda %36,6 oldu.

Genç nüfusta mevsim etkisinden arındırılmış işsizlik oranı %16,3 oldu

15-24 yaş grubunu kapsayan genç nüfusta işsizlik oranı bir önceki aya göre 0,5 puan artarak %16,3 oldu. Bu yaş grubunda işsizlik oranı; erkeklerde %13,1, kadınlarda ise %22,1 olarak tahmin edildi.

Mevsim etkisinden arındırılmış temel işgücü göstergeleri, 15+ yaş, Aralık 2024

	Aralık 2024			Bir önceki ay			Bir önceki aya göre fark		
	Toplam	Erkek	Kadın	Toplam	Erkek	Kadın	Toplam	Erkek	Kadın
(Bin kişi)									
15 ve daha yukarı yaştaki nüfus	66 124	32 717	33 407	66 088	32 700	33 388	36	17	19
İşgücü	35 743	23 516	12 228	35 837	23 625	12 212	-94	-109	16
İstihdam	32 718	21 889	10 829	32 772	21 985	10 787	-54	-96	42
İşsiz	3 026	1 627	1 399	3 065	1 640	1 425	-39	-13	-26
İşgücüne dahil olmayanlar	30 381	9 202	21 179	30 251	9 075	21 176	130	127	3
(%)									
İşgücüne katılma oranı	54,1	71,9	36,6	54,2	72,2	36,6	-0,1	-0,3	0,0
İstihdam oranı	49,5	66,9	32,4	49,6	67,2	32,3	-0,1	-0,3	0,1
İşsizlik oranı	8,5	6,9	11,4	8,6	6,9	11,7	-0,1	0,0	-0,3
Genç nüfusta işsizlik oranı (15-24 yaş)	16,3	13,1	22,1	15,8	12,1	22,6	0,5	1,0	-0,5

Tablodaki rakamlar yuvarlamadan dolayı toplamı vermeyebilir.

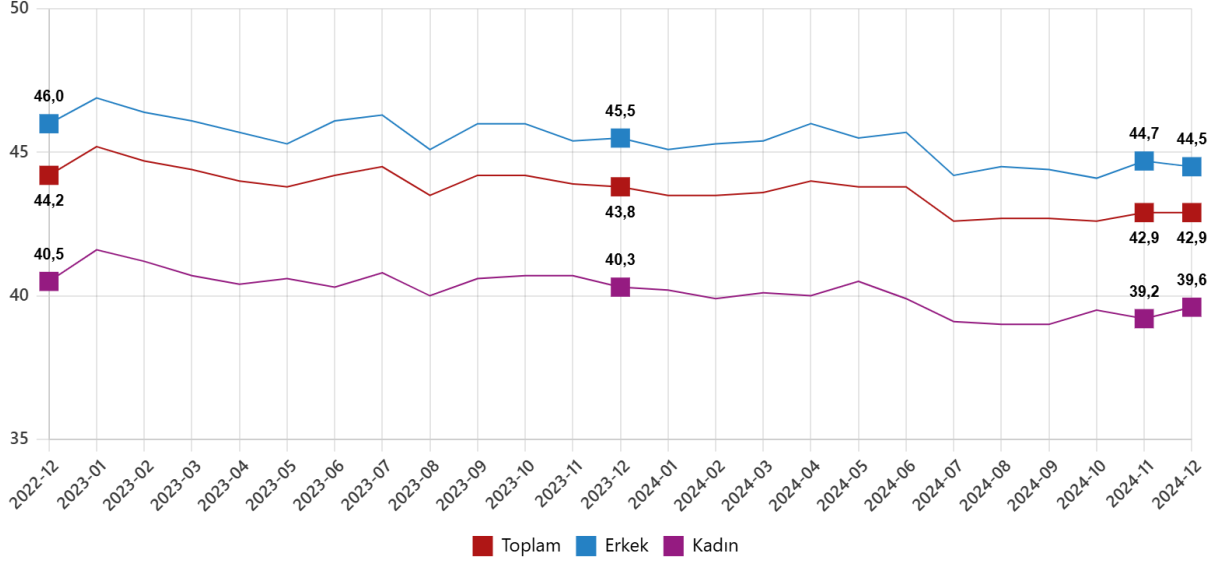
Mevsimsel etkilerden arındırma yöntemi gereği geçmiş aylara ilişkin tahminler revize edilerek yayımlanmaktadır.

Mevsim ve takvim etkilerinden arındırılmış haftalık ortalama fiili çalışma süresi 42,9 saat oldu

İstihdam edilenlerden referans döneminde işbaşında olanların, mevsim ve takvim etkilerinden arındırılmış haftalık ortalama fiili çalışma süresi 2024 yılı Aralık ayında bir önceki aya göre değişim göstermeyerek 42,9 saat olarak gerçekleşti.

Mevsim ve takvim etkilerinden arındırılmış haftalık ortalama fiili çalışma süresi, Aralık 2022 - Aralık 2024

(Saat)



Mevsim etkisinden arındırılmış atıl işgücü oranı %28,2 oldu

Zamana bağlı eksik istihdam, potansiyel işgücü ve işsizlerden oluşan atıl işgücü oranı 2024 yılı Aralık ayında bir önceki aya göre değişim göstermeyerek %28,2 oldu. Zamana bağlı eksik istihdam ve işsizlerin bütünleşik oranı %18,4 iken işsiz ve potansiyel işgücünün bütünleşik oranı %19,5 olarak tahmin edildi.

Mevsim etkisinden arındırılmış işgücüne ilişkin tamamlayıcı göstergeler, Aralık 2022 - Aralık 2024

(%)

