

İşgücü İstatistikleri, Ocak 2020 (10.04.2020)

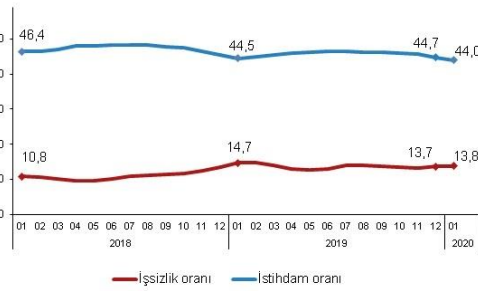
İşsizlik oranı %13,8 seviyesinde gerçekleşti

Türkiye genelinde 15 ve daha yukarı yaştakilerde işsiz sayısı 2020 yılı Ocak döneminde geçen yılın aynı dönemine göre 306 bin kişi azalarak 4 milyon 362 bin kişi oldu. İşsizlik oranı 0,9 puanlık azalış ile %13,8 seviyesinde gerçekleşti. Tarım dışı işsizlik oranı 1,1 puanlık azalış ile %15,7 oldu.

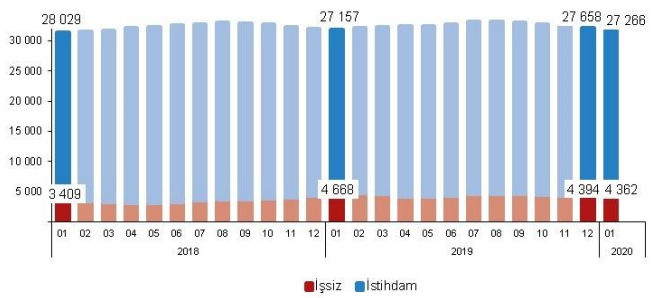
İstihdam oranı %44,0 oldu

İstihdam edilenlerin sayısı 2020 yılı Ocak döneminde, bir önceki yılın aynı dönemine göre 109 bin kişi artarak 27 milyon 266 bin kişi, istihdam oranı ise 0,5 puanlık azalış ile %44,0 oldu.

İşsizlik ve istihdam oranı (%), Ocak 2018- Ocak 2020



İşsiz ve istihdamda olanlar (Bin kişi), Ocak 2018 - Ocak 2020



Bu dönemde, istihdam edilenlerin sayısı tarım sektöründe 242 bin, inşaat sektöründe 68 bin kişi azalırken, sanayi sektöründe 257 bin, hizmet sektöründe ise 161 bin kişi arttı. İstihdam edilenlerin %16,0'ı tarım, %20,7'si sanayi, %5,2'si inşaat, %58,1'i ise hizmet sektöründe yer aldı.

İşgücüne katılma oranı %51,0 olarak gerçekleşti

İşgücü 2020 yılı Ocak döneminde bir önceki yılın aynı dönemine göre 196 bin kişi azalarak 31 milyon 629 bin kişi, işgücüne katılma oranı ise 1,2 puanlık azalış ile %51,0 olarak gerçekleşti.

Mevsim etkisinden arındırılmamış temel işgücü göstergeleri, 15+ yaş, (Bin kişi), Ocak 2019, Ocak 2020

	Toplam			Erkek			Kadın		
	2019	2020	Fark	2019	2020	Fark	2019	2020	Fark
Nüfus	61 017	62 015	998	30 152	30 641	489	30 865	31 374	509
İşgücü	31 825	31 629	-196	21 450	21 512	62	10 375	10 117	-258
İstihdam	27 157	27 266	109	18 496	18 794	298	8 661	8 472	-189
Tarım	4 618	4 376	-242	2 698	2 624	-74	1 920	1 752	-168
Sanayi	5 392	5 649	257	4 044	4 299	255	1 347	1 350	3
Inşaat	1 478	1 410	-68	1 400	1 351	-49	78	59	-19
Hizmet	15 670	15 831	161	10 354	10 520	166	5 316	5 311	-5
İşsiz	4 668	4 362	-306	2 954	2 718	-236	1 714	1 645	-69
İşgücüne dahil olmayanlar	29 192	30 386	1 194	8 702	9 129	427	20 490	21 257	767
İşgücüne katılma oranı (%)	52,2	51,0	-1,2	71,1	70,2	-0,9	33,6	32,2	-1,4
İstihdam oranı (%)	44,5	44,0	-0,5	61,3	61,3	0,0	28,1	27,0	-1,1
İşsizlik oranı (%)	14,7	13,8	-0,9	13,8	12,6	-1,2	16,5	16,3	-0,2
Tarım dışı işsizlik oranı (%)	16,8	15,7	-1,1	15,3	14,0	-1,3	20,0	19,5	-0,5

Tablodaki rakamlar yuvarlamadan dolayı toplamı vermeyebilir.

Kayıt dışı çalışanların oranı %31,0 oldu

Ocak 2020 döneminde herhangi bir sosyal güvenlik kuruluşuna bağlı olmadan çalışanların toplam çalışanlar içindeki payını gösteren kayıt dışı çalışanların oranı, bir önceki yılın aynı dönemine göre 2,1 puan azalarak %31,0 olarak gerçekleşti. Tarım dışı sektörde kayıt dışı çalışanların oranı bir önceki yılın aynı dönemine göre 1,6 puan azalarak %20,9 oldu.

15-64 yaş grubunda işsizlik oranı %14,1, istihdam oranı %48,6 oldu

15-64 yaş grubunda işsizlik oranı bir önceki yılın aynı dönemine göre 0,9 puan azalışla %14,1, tarım dışı işsizlik oranı ise 1,1 puanlık azalışla %15,8 oldu. Bu yaş grubunda istihdam oranı 0,4 puanlık azalışla %48,6, işgücüne katılma oranı ise 1,1 puanlık azalışla %56,5 oldu.

Mevsim etkisinden arındırılmamış temel işgücü göstergeleri, 15-64 yaş, (%), Ocak 2019, Ocak 2020

	Toplam			Erkek			Kadın		
	2019	2020	Fark	2019	2020	Fark	2019	2020	Fark
İşgücüne katılma oranı (%)	57,6	56,5	-1,1	77,2	76,5	-0,7	37,9	36,5	-1,4
İstihdam oranı (%)	49,0	48,6	-0,4	66,3	66,6	0,3	31,5	30,5	-1,0
İşsizlik oranı (%)	15,0	14,1	-0,9	14,1	12,9	-1,2	16,8	16,5	-0,3
Tarım dışı işsizlik oranı (%)	16,9	15,8	-1,1	15,4	14,1	-1,3	20,1	19,6	-0,5

Genç nüfusta işsizlik oranı %24,5, istihdam oranı %31,0 oldu

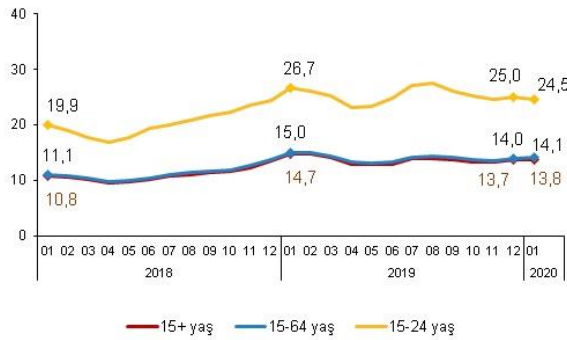
15-24 yaş grubunu kapsayan genç nüfusta işsizlik oranı bir önceki yılın aynı dönemine göre 2,2 puan azalışla %24,5, istihdam oranı ise 0,2 puan azalarak %31,0 oldu. Aynı dönemde işgücüne katılma oranı 1,5 puanlık azalışla %41,1 seviyesinde gerçekleşti. Ne eğitimde ne de istihdamda olanların oranı ise bir önceki yılın aynı dönemine göre 0,2 puanlık artışla %25,7 seviyesinde gerçekleşti.

Mevsim etkisinden arındırılmamış temel işgücü göstergeleri, 15-24 yaş, (%), Ocak 2019, Ocak 2020

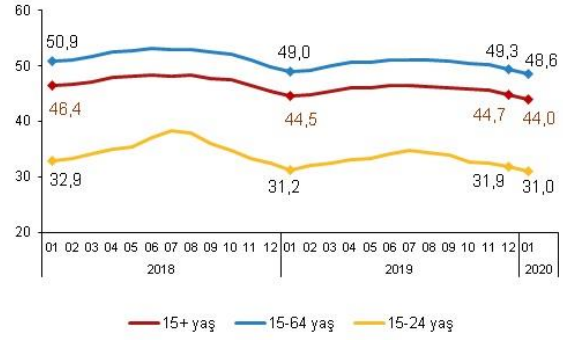
	Toplam			Erkek			Kadın		
	2019	2020	Fark	2019	2020	Fark	2019	2020	Fark
İşgücüne katılma oranı (%)	42,6	41,1	-1,5	53,5	52,2	-1,3	31,5	29,7	-1,8
İstihdam oranı (%)	31,2	31,0	-0,2	39,9	40,6	0,7	22,3	21,1	-1,2
İşsizlik oranı (%)	26,7	24,5	-2,2	25,4	22,2	-3,2	29,1	28,8	-0,3
Ne eğitimde ne istihdamda olanlar ⁽¹⁾ (%)	25,5	25,7	0,2	18,3	17,7	-0,6	32,8	34,0	1,2

(1) Çalışmayan ve eğitimde (örgün ve yaygın) olmayan gençlerin, toplam genç nüfus içindeki oranıdır.

İşsizlik oranı (%), Ocak 2018- Ocak 2020



İstihdam oranı (%), Ocak 2018- Ocak 2020



Mevsim etkisinden arındırılmış işsizlik oranı %12,6, istihdam oranı %45,3 oldu

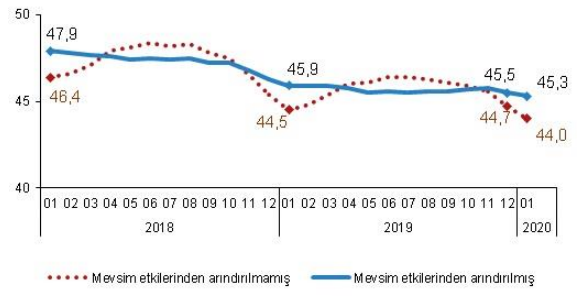
Mevsim etkisinden arındırılmış işsizlik oranı bir önceki döneme göre 0,4 puan azalarak %12,6 oldu. İşsiz sayısı bir önceki döneme göre 155 bin kişi azalarak 4 milyon 60 bin kişi olarak gerçekleşti.

Mevsim etkisinden arındırılmış istihdam oranı bir önceki döneme göre 0,2 puan azalarak %45,3 oldu. İstihdam edilenlerin sayısı 101 bin kişi azalarak 28 milyon 90 bin kişi olarak tahmin edildi.

İşsizlik oranı (%), Ocak 2018- Ocak 2020



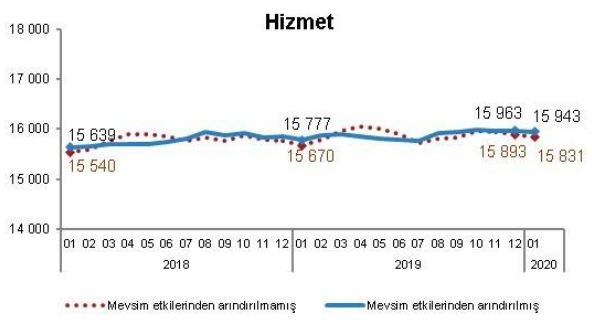
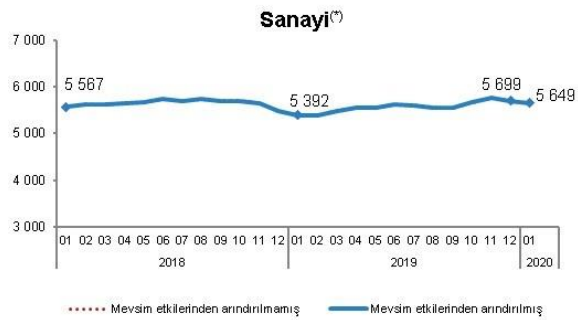
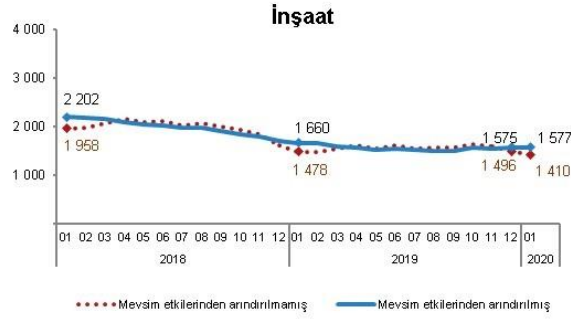
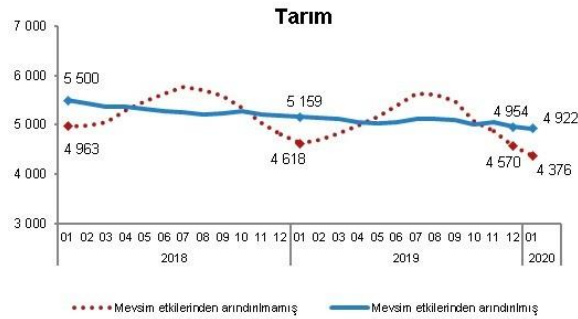
İstihdam oranı (%), Ocak 2018- Ocak 2020



Mevsim etkisinden arındırılmış işgücüne katılma oranı bir önceki döneme göre 0,5 puan azalarak %51,8 oldu. İşgücüne katılan sayısı 256 bin kişi azalarak 32 milyon 150 bin kişi olarak tahmin edildi.

Ekonomik faaliyete göre, mevsim etkilerinden arındırılmış istihdam, tarım sektöründe 32 bin kişi, sanayi sektöründe 50 bin kişi, hizmet sektöründe 20 bin kişi azalırken, inşaat sektöründe 2 bin kişi arttı.

Sektörel istihdam (bin kişi), Ocak 2018-Ocak 2020



^(*) Sanayi sektöründe mevsimsel etki gözlenmemiştir.

İşgücünün Genel Profili, Ocak 2020

Gösterge	Sayı (bin kişi)	(%)	Bir önceki yılın aynı dönemine göre		
			Fark (bin kişi)	Değişim (%)	
Nüfus (15+ yaş)	Nüfus	62 015	100,0	998	1,6
	İşgücü	31 629	51,0	- 196	-0,6
	İstihdam	27 266	44,0	109	0,4
	İşsiz	4 362	7,0	-306	-6,6
	İşgücüne dahil olmayanlar	30 386	49,0	1 194	4,1
İstihdam	Sektör	27 266	100,0	109	0,4
	Tarım	4 376	16,0	- 242	-5,2
	Sanayi	5 649	20,7	257	4,8
	İnşaat	1 410	5,2	- 68	-4,6
	Hizmet	15 831	58,1	161	1,0
	İşteki durum	27 266	100,0	109	0,4
	Ücretli veya yevmiyeli	19 058	69,9	352	1,9
	İşveren	1 253	4,6	50	4,2
	Kendi hesabına	4 596	16,9	- 92	-2,0
	Ücretsiz aile işçisi	2 360	8,7	-201	-7,8
	Meslek	27 266	100,0	109	0,4
	Yöneticiler	1 548	5,7	107	7,4
	Profesyonel meslek mensupları	3 390	12,4	261	8,3
	Teknisyenler, teknikerler ve yrd. profesyonel meslek mensupları	1 658	6,1	-32	-1,9
	Büro ve müşteri hizmetlerinde çalışan elemanlar	1 919	7,0	- 40	-2,0
Hizmet ve satış elemanları	5 614	20,6	114	2,1	
Nitelikli tarım, ormancılık ve su ürünlerinde çalışanlar	3 547	13,0	- 212	-5,6	
Sanatkarlar ve ilgili işlerde çalışanlar	3 467	12,7	- 47	-1,3	
Tesis ve makina operatörleri ve montajcılar	2 456	9,0	- 113	-4,4	
Nitelik gerektirmeyen işlerde çalışanlar	3 667	13,4	72	2,0	
İşsiz	İş arama süresi	4 362	100,0	-306	-6,6
	1-2 ay	1 398	32,0	- 374	-21,1
	3-5 ay	1 134	26,0	- 111	-8,9
	6-8 ay	554	12,7	- 41	-6,9
	9-11 ay	150	3,4	- 2	-1,3
	1 yıl ve daha fazla süreli işsizler	1 126	25,8	221	24,4
	İş aramaya başlamadan önceki durumu	4 362	100,0	-306	-6,6
	Geçici bir işte çalışıyordu	1 783	40,9	- 110	-5,8
	İşten çıkarıldı	563	12,9	- 27	-4,6
	Kendi isteği ile işten ayrıldı	687	15,7	5	0,7
	İşyeri kapandı / iflas etti	212	4,9	- 27	-11,3
	Ücretsiz aile işçisiydi	19	0,4	5	35,7
	Emekli	109	2,5	- 14	-11,4
	Eğitime devam ediyordu	459	10,5	-56	-10,9
	Askerdi	86	2,0	- 7	-7,5
	Ev işleri ile meşguldü	364	8,3	- 79	-17,8
	Diğer	80	1,8	4	5,3
	Daha önce çalıştığı ekonomik faaliyet	4 362	100,0	-306	-6,6
	Tarım	291	6,7	- 25	-7,9
	Sanayi	734	16,8	- 47	-6,0
İnşaat	657	15,1	- 144	-18,0	
Hizmet	2 253	51,7	- 35	-1,5	
8 Yılda Önce İşten Ayrılanlar	186	4,3	- 5	-2,6	
Daha Önce Çalışmamış Olanlar	242	5,5	-48	-16,6	
İşgücüne dahil olmayan	İşgücüne dahil olmama nedeni	30 386	100,0	1 194	4,1
	İş aramayıp, çalışmaya hazır olanlar	2 786	9,2	475	20,6
	İş bulma umidi olmayanlar	946	3,1	328	53,1
	Diğer	1 840	6,1	147	8,7
	Mevsimlik çalışanlar	129	0,4	- 34	-20,9
	Ev işleriyle meşgul	11 438	37,6	126	1,1
	Eğitim/ öğretim	4 644	15,3	34	0,7
	Emekli	5 075	16,7	193	4,0
	Çalışamaz halde	4 138	13,6	156	3,9
	Diğer	2 177	7,2	245	12,7