



2025 yılı Şubat ayı itibariyle geçtiğimiz yılın aynı ayına göre faaliyet illerine göre ihracat istatistiklerine ilişkin temel veriler aşağıda yer almaktadır.

2025 yılı Şubat ayında geçen yılın aynı ayına göre faaliyet illeri bazında ihracatta;

- İstanbul 4 milyar 340 milyon dolarla birinci sırada,
- Kocaeli 2 milyar 667 milyon dolarla ikinci sırada,
- İzmir 1 milyar 875 milyon dolarla üçüncü sırada yer almaktadır.

Tablo1: Faaliyet illerine göre İhracat (Milyon Dolar) (Şubat 2025)

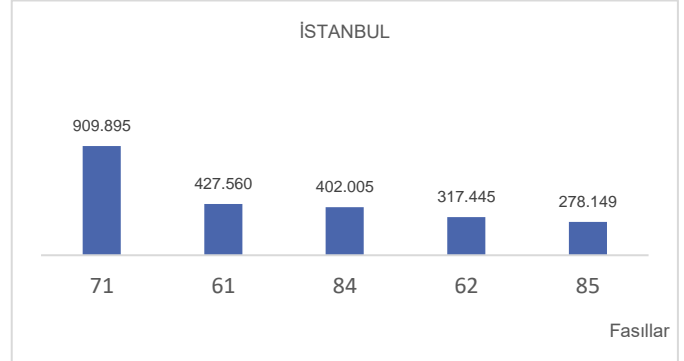
İL	2024 Şubat	Pay (%)	2025 Şubat	Pay (%)	Değişim (%)
İSTANBUL	4.353	20,6	4.340	20,9	-0,3
KOCAELİ	2.529	12,0	2.667	12,8	5,5
İZMİR	2.142	10,2	1.875	9,0	-12,4
BURSA	1.562	7,4	1.447	7,0	-7,4
TEKİRDAĞ	1.021	4,8	1.032	5,0	1,2
ANKARA	864	4,1	880	4,2	1,9
MERSİN	821	3,9	793	3,8	-3,5
GAZİANTEP	772	3,7	743	3,6	-3,7
SAKARYA	801	3,8	672	3,2	-16,0
MANİSA	624	3,0	599	2,9	-4,0
HATAY	487	2,3	506	2,4	4,1
ÇORUM	222	1,1	432	2,1	94,5
ESKİŞEHİR	338	1,6	342	1,6	1,2
DENİZLİ	348	1,7	337	1,6	-3,4
ADANA	368	1,7	322	1,6	-12,4
Diğer	3.841	18,2	3.788	18,2	-1,4
Toplam	21.092		20.776		-1,5



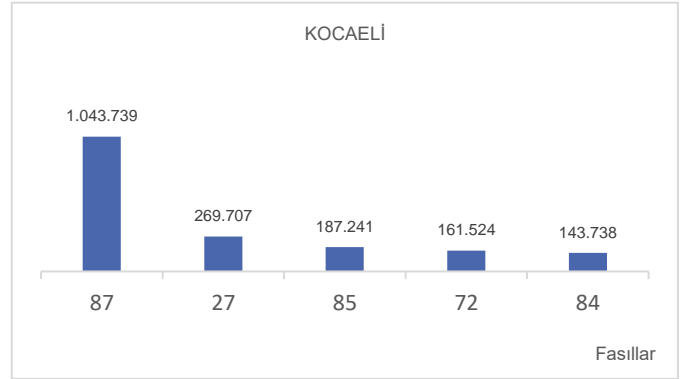
2025 yılı Şubat ayında en fazla ihracat yapan ilk üç il sırasıyla İstanbul, Kocaeli ve İzmir'dir.

Grafik: İllere Göre En Yüksek İhracat Yapılan Fasıllar Bin Dolar,

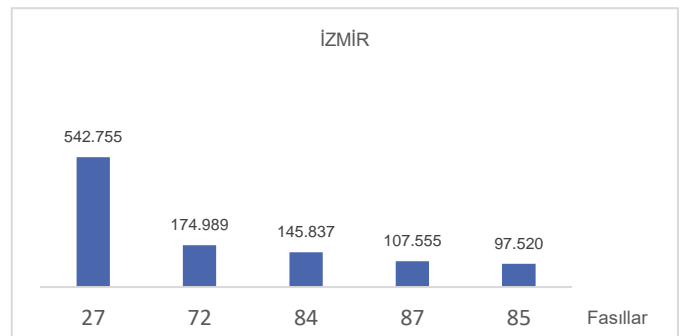
- İstanbul ili en fazla ihracatı 71 Kıymetli veya yarı kıymetli taşlar faslı (909 milyon 895 bin dolar) ile yapmış olup, bu faslı sırasıyla 61 Örne giyim eşyası ve aksesuarı faslı (427 milyon 560 bin dolar) ve 84 Kazanlar, makineler faslı (402 milyon 5 bin dolar) takip etmektedir.



- Kocaeli ili en fazla ihracatı 87 Motorlu kara taşıtları faslı (1 milyar 43 milyon 739 bin dolar) ile yapmış olup, bu faslı sırasıyla ve 27 Mineral yakıtlar, mineral yağlar faslı (269 milyon 707 bin dolar) ve 85 Elektrikli makina ve cihazlar ve aksamları faslı (187 milyon 241 bin dolar) takip etmektedir.



- İzmir ili en fazla ihracatı sırasıyla 27 Mineral yakıtlar, mineral yağlar faslı (542 milyon 755 bin dolar) ile yapmış olup, bu faslı 72 Demir ve çelik faslı (174 milyon 989 bin dolar) ve 84 Kazanlar, makineler faslı (145 milyon 837 bin dolar) takip etmektedir.

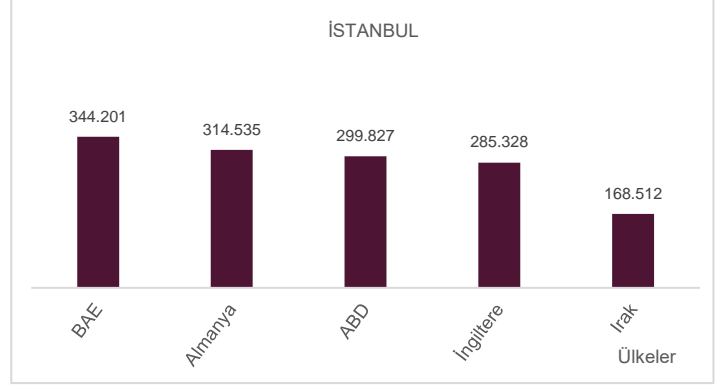




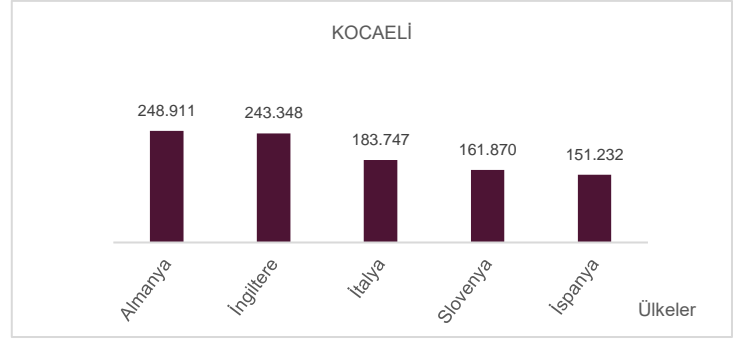
2025 yılı Şubat ayında en fazla ihracat yapan ilk üç ilin ülkelere göre dağılımına bakıldığında;

- İstanbul ili en fazla ihracatı Birleşik Arap Emirlikleri (344 milyon 201 bin dolar) ile yapmış olup, bu ülkeyi sırasıyla Almanya (314 milyon 535 bin dolar) ve Amerika Birleşik Devletleri (299 milyon 827 bin dolar) takip etmektedir.

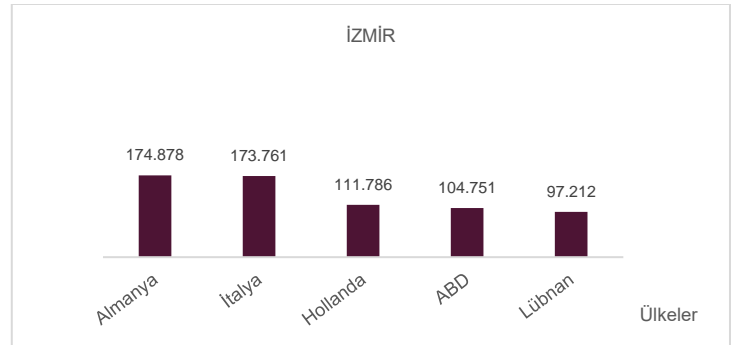
Grafik: İllere Göre En Yüksek İhracat Yapılan Ülkeler Bin Dolar,



- Kocaeli ili en fazla ihracatı Almanya (248 milyon 911 bin dolar) ile yapmış olup, bu ülkeyi sırasıyla İngiltere (243 milyon 348 bin dolar) ve İtalya (183 milyon 747 bin dolar) takip etmektedir.



- İzmir ili en fazla ihracatı Almanya (174 milyon 878 bin dolar) ile yapmış olup, bu ülkeyi sırasıyla İtalya (173 milyon 761 bin dolar) ve Hollanda (111 milyon 786 bin dolar) takip etmektedir.



2025 yılı Şubat ayı ihracatı illere göre dağılım listesi için [tıklayınız](#).

Kamuoyuna saygıyla duyurulur.