

TARIM ÜRÜNLERİ PIYASALARI

Agricultural Products Market



TÜRKİYE

- 2023/24; 575 bin da alanda 356 bin ton üretim
- Üretimin %57,3'ü Aydın, %22'si İzmir'de
- İklim ve ekolojik koşulları nedeni ile Aydın ve İzmir'de üretilen incirin büyük bir kısmı kurutulurken, diğer illerin üretimi taze olarak değerlendirilmektedir.
- 2023/24; 18,9 bin ton yaş incir, 56,5 bin ton kuru incir ihracatı
- TÜİK'in 2024 Bitkisel Üretim 1. Tahminlerine göre 374 bin ton incir üretimi tahmin edilmektedir.

TÜRKİYE

- 2023/24; 356 thousand tons of production in 575 thousand da
- 57.3% of the production is in Aydın and 22% is in İzmir.
- Due to the climatic and ecological conditions, most of the figs produced in Aydın and İzmir are dried, while the production of other provinces is consumed fresh.
- 2023/24; 18.9 thousand tons of fresh figs, 56.5 thousand tons of dried figs exports
- According to the 1st Estimation of Crop Production by TURKSTAT for 2024, fig production is estimated to be 374 thousand tons.

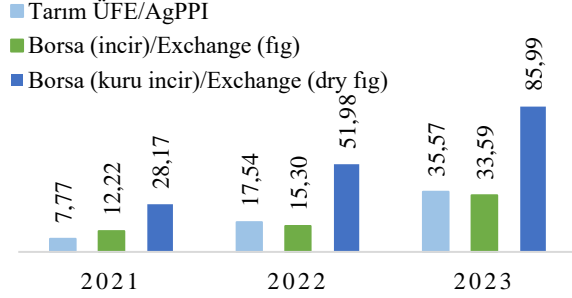
Türkiye incir verileri (1.000 ton) / Türkiye fig data (1,000 tons)

	2018/19	2019/20	2020/21	2021/22	2022/23
Alan/Area (bin da)	514	521	537	547	572
Verim/Yield (kg/Meyve veren ağaç)	31	31	31	31	32
Üretim/Production	306	310	320	320	350
Yurt içi kullanım/ Domestic use	86	49	62	60	68
İthalat/Imports	9	3	5	11	8
İhracat/Exports	222	257	255	263	282
Stok değişimi/Stock change (ton)	508	142	1.280	252	681

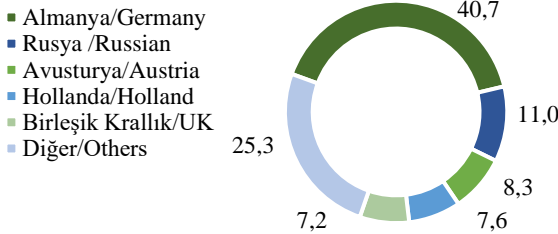
Türkiye incir üretiminde en büyük paya sahip iller
Provinces with the largest share in fig production in Türkiye
(2023, %)



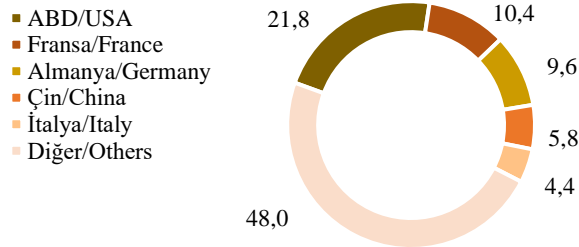
İncir fiyatları (TL/kg)
Fig prices



Türkiye'nin ülkelere göre yaş incir ihracatı 2023/24 (%)
Türkiye's fresh fig export by countries



Türkiye'nin ülkelere kuru incir ihracatı 2023/24 (%)
Türkiye's dried fig import by countries



Dış ticaret verileri 9 aylıktır.

İncir destekleri (seçilmiş) / Fig supports (selected)

	2019	2020	2021	2022	2023
Toprak analizi (TL/da) Soil analysis	0,8	0,8	0,8	1	1
Gübre desteği (TL/da) Fertilizer support	4	4	8	21	21
Mazot desteği (TL/da) Fuel support	15	15	17	62	86

TARIM ÜRÜNLERİ PIYASALARI

Agricultural Products Market



DÜNYA

- 2022 yılında 297 bin ha alanda 1,2 milyon ton üretim.
- İncir üretiminde 350 bin ton ile Türkiye birinci sırada yer alırken, 187 bin ton ile Mısır ikinci sırada, 112 bin ton ile Cezayir üçüncü sırada yer almaktadır.
- 2022/2023'de 134 bin ton kuru incir üretimi tahmin edilmektedir.
- Kuru incir üretiminin 73 bin tonu (%54) Türkiye, 20 bin tonu (%15) İran, 10 bin tonu (%7) Afganistan tarafından üretildiği tahmin edilmektedir (INC).

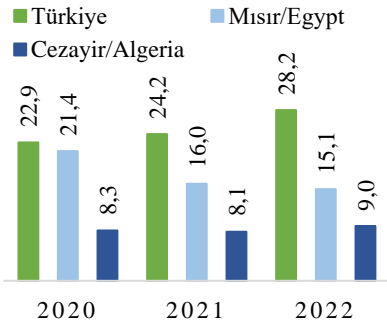
WORLD

- 1.2 million tons of production in 297 thousand hectares areas in 2022.
- While Türkiye ranks first in fig production with 350 thousand tons, Egypt ranks second with 187 thousand tons, and Algeria ranks third with 112 thousand tons of production.
- Production of dried figs is estimated to be 134 thousand tons in 2022/2023
- It is estimated that 73 thousand tons (54%) of dried figs are produced by Turkey, 20 thousand tons (15%) by Iran, and 10 thousand tons (7%) by Afghanistan.

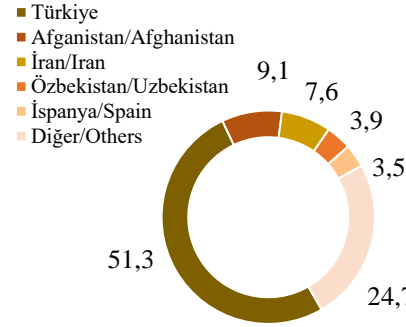
Dünya incir veri tablosu (1.000 ton) / World fig data table (1,000 tons)

	2018	2019	2020	2021	2022
Alan/Area (bin ha)	290	287	294	296	297
Üretim/Production	1.240	1.324	1.400	1.321	1.242
İhracat/Exports	158	171	188	193	186
İthalat/Imports	147	157	180	194	192
İhracat fiyatı/Export price (\$/ton)	3.684	3.594	3.573	3.983	3.357

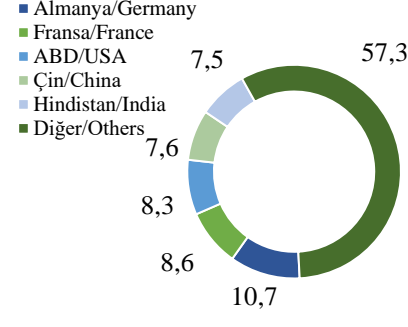
İncir üretiminde önemli ülkeler
Fig production by countries (%)



İncir ihracatında ülkelerin payı
Fig export by countries 2022 (%)



İncir ithalatında ülkelerin payı
Fig import by countries 2022 (%)



GENEL DEĞERLENDİRME

- Türkiye dünya incir üretiminde ilk, üretim alanında ise ikinci sıradadır.
- Yaş ve kuru incirde Türkiye en büyük ihracatçıdır.
- Dünyada 2021 yılında 179 bin ton kuru incir ihracatı gerçekleşti (INC)
- Kuru incirde en önemli ithalatçı ülkeler Almanya, Hindistan ve Fransa'dır (INC)

EVALUATION

- Türkiye ranks first in World production and second in production area.
- Türkiye is the largest exporter of fresh and dried figs.
- 179 thousand tons of dried figs were exported around the world in 2021(INC).
- The main importing countries are Germany, India and France in dried fig (INC)

Hazırlayan / Prepared By: Mine HASDEMİR
Tarımsal Ekonomi ve Politika Geliştirme Enstitüsü / TEPGE
Agricultural Economics and Policy Development Institute / AEPDI
Tablo ve grafiklerin kaynakları TÜİK, TOB, INC, FAO ve ITC'dir.

Tel: +90.312.2875833
e-mail: mine.hasdemir@tarimorman.gov.tr
<https://arastirma.tarimorman.gov.tr/tepge>
<https://twitter.com/TEPGE1>