

Hizmet Üretici Fiyat Endeksi, Temmuz 2024 (29.08.2024)

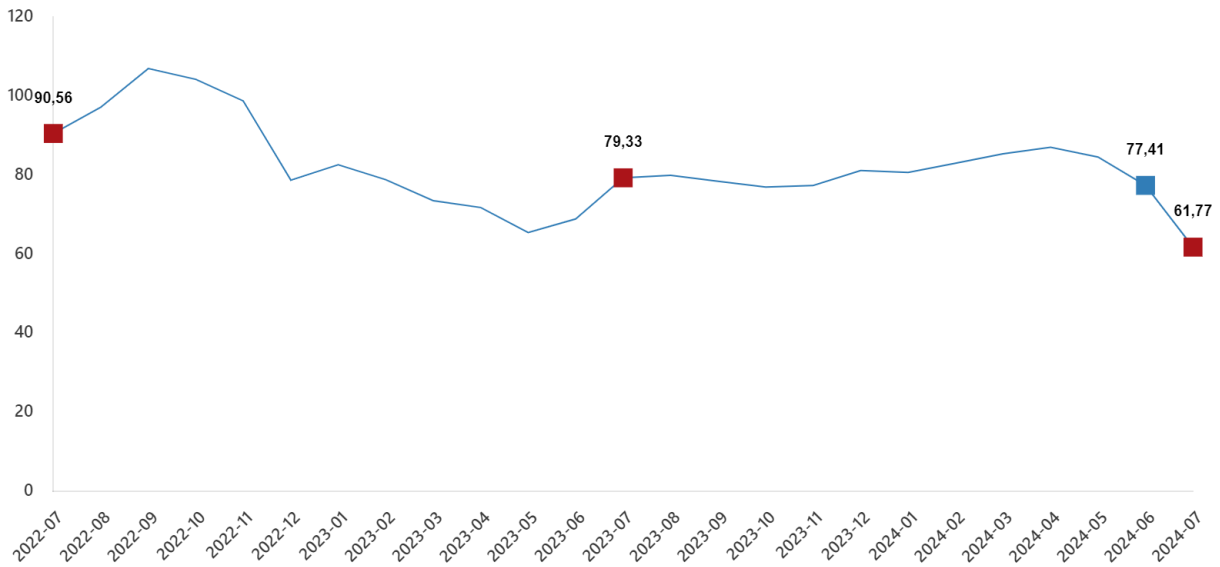
Hizmet Üretici Fiyat Endeksi (H-ÜFE) yıllık %61,77 arttı, aylık %4,00 arttı

H-ÜFE 2024 yılı Temmuz ayında bir önceki aya göre %4,00 artış, bir önceki yılın Aralık ayına göre %43,48 artış, bir önceki yılın aynı ayına göre %61,77 artış ve on iki aylık ortalamalara göre %79,05 artış gösterdi.

H-ÜFE deęişim oranları(%), Temmuz 2024

	Temmuz 2024	Temmuz 2023	Temmuz 2022
Bir önceki aya göre deęişim oranı	4,00	14,06	7,42
Bir önceki yılın Aralık ayına göre deęişim oranı	43,48	60,69	60,15
Bir önceki yılın aynı ayına göre deęişim oranı	61,77	79,33	90,56
On iki aylık ortalamalara göre deęişim oranı	79,05	81,36	66,53

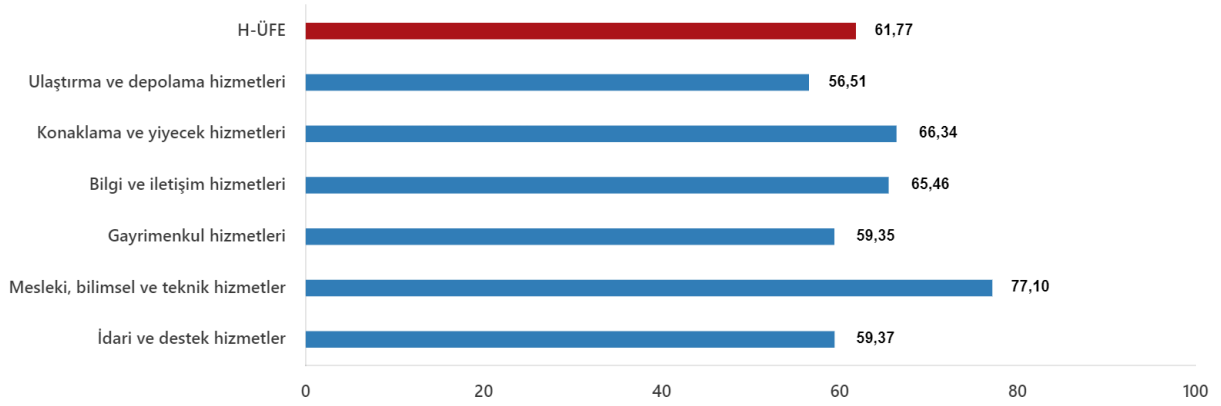
H-ÜFE yıllık deęişim oranı(%), Temmuz 2024



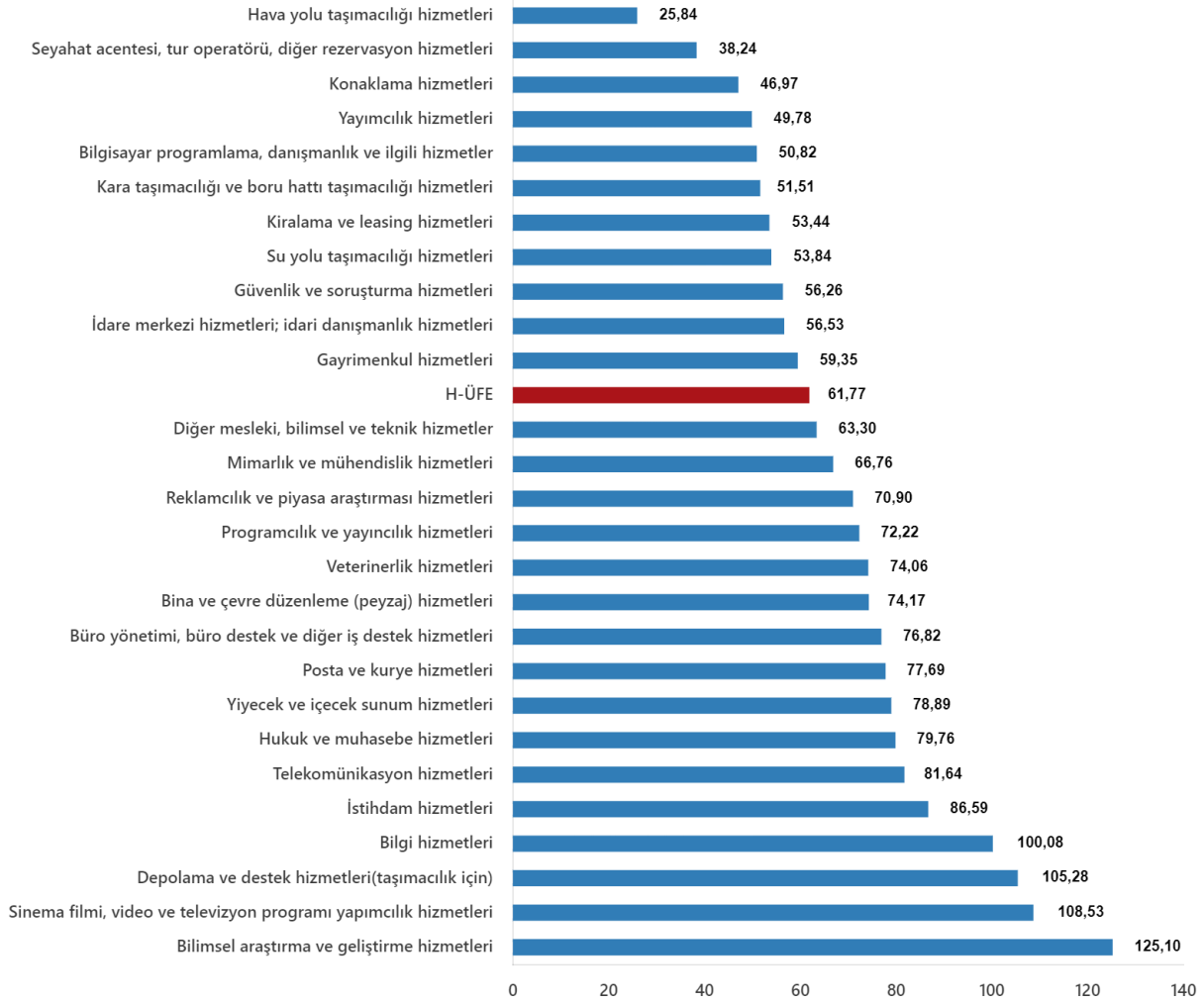
H-ÜFE ulaőtırma ve depolama hizmetlerinde yıllık %56,51 arttı

Bir önceki yılın aynı ayına göre, ulaőtırma ve depolama hizmetlerinde %56,51 artış, konaklama ve yiyecek hizmetlerinde %66,34 artış, bilgi ve iletişim hizmetlerinde %65,46 artış, gayrimenkul hizmetlerinde %59,35 artış, mesleki, bilimsel ve teknik hizmetlerde %77,10 artış, idari ve destek hizmetlerde %59,37 artış gerçekleşti.

H-ÜFE yıllık deęişim oranları (%), Temmuz 2024



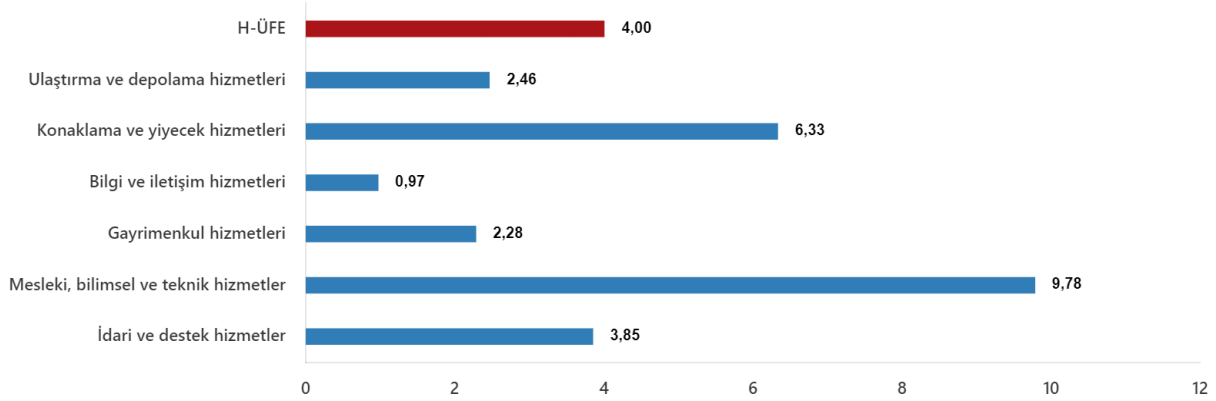
Sektörlere göre H-ÜFE yıllık değişim oranları (%), Temmuz 2024



H-ÜFE ulaştırma ve depolama hizmetlerinde aylık %2,46 arttı

Bir önceki aya göre, ulaştırma ve depolama hizmetlerinde %2,46 artış, konaklama ve yiyecek hizmetlerinde %6,33 artış, bilgi ve iletişim hizmetlerinde %0,97 artış, gayrimenkul hizmetlerinde %2,28 artış, mesleki, bilimsel ve teknik hizmetlerde %9,78 artış, idari ve destek hizmetlerde %3,85 artış gerçekleşti.

H-ÜFE aylık değişim oranları (%), Temmuz 2024



Sektörlere göre H-ÜFE aylık değişim oranları (%), Temmuz 2024

