

## Yurt Dışı Üretici Fiyat Endeksi, Ocak 2020 (20.02.2020)

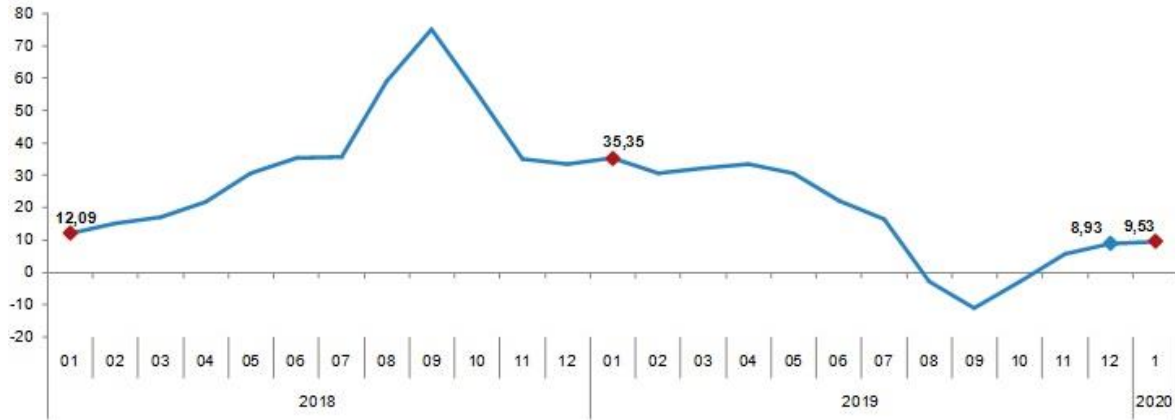
### Yurt Dışı Üretici Fiyat Endeksi (YD-ÜFE) yıllık %9,53, aylık %2,39 arttı

YD-ÜFE (2010=100) 2020 yılı Ocak ayında bir önceki aya göre %2,39, bir önceki yılın Aralık ayına göre %2,39, bir önceki yılın aynı ayına göre %9,53 ve on iki aylık ortalamalara göre %12,39 artış gösterdi.

### YD-ÜFE değişim oranları (%), Ocak 2020

	Ocak2020	Ocak 2019	Ocak 2018
Bir önceki aya göre	2,39	1,83	0,39
Bir önceki yılın Aralık ayına göre	2,39	1,83	0,39
Bir önceki yılın aynı ayına göre	9,53	35,35	12,09
On iki aylık ortalamalara göre	12,39	37,57	22,75

### YD-ÜFE yıllık değişim oranı (%), Ocak 2020

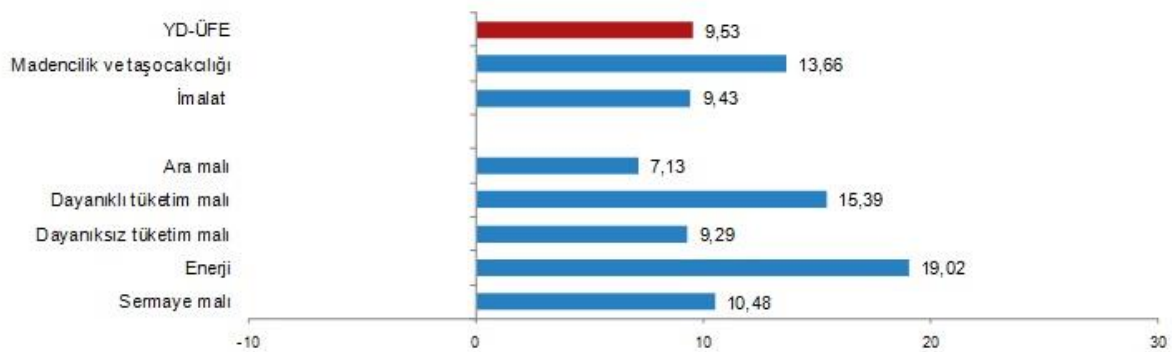


### Sanayinin iki ana sektöründen imalat yıllık %9,43 arttı

Sanayinin iki sektörünün yıllık değişimleri; madencilik ve taşocakçılığında %13,66, imalatta %9,43 artış olarak gerçekleşti.

Ana sanayi gruplarının yıllık değişimleri; ara malında %7,13, dayanıklı tüketim malında %15,39, dayanıksız tüketim malında %9,29, enerjide %19,02, sermaye malında %10,48 artış olarak gerçekleşti.

### YD-ÜFE yıllık değişim oranları (%), Ocak 2020



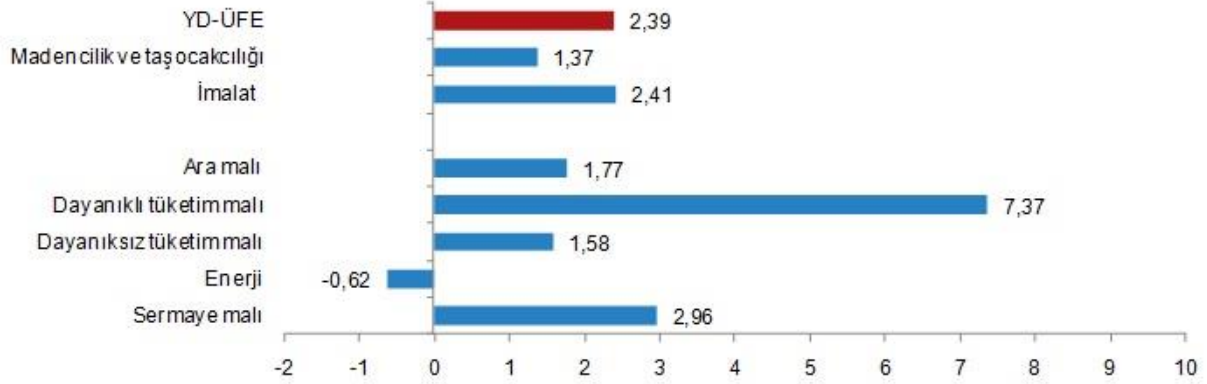
### Sanayinin iki ana sektöründen imalat aylık %2,41 arttı

Sanayinin iki sektörünün aylık değişimleri; madencilik ve taşocakçılığında %1,37, imalatta

%2,41 artış olarak gerçekleşti.

Ana sanayi gruplarının aylık değişimleri; ara malında %1,77, dayanıklı tüketim malında %7,37, dayanıksız tüketim malında %1,58 artış, enerjide %0,62 azalış, sermaye malında %2,96 artış olarak gerçekleşti.

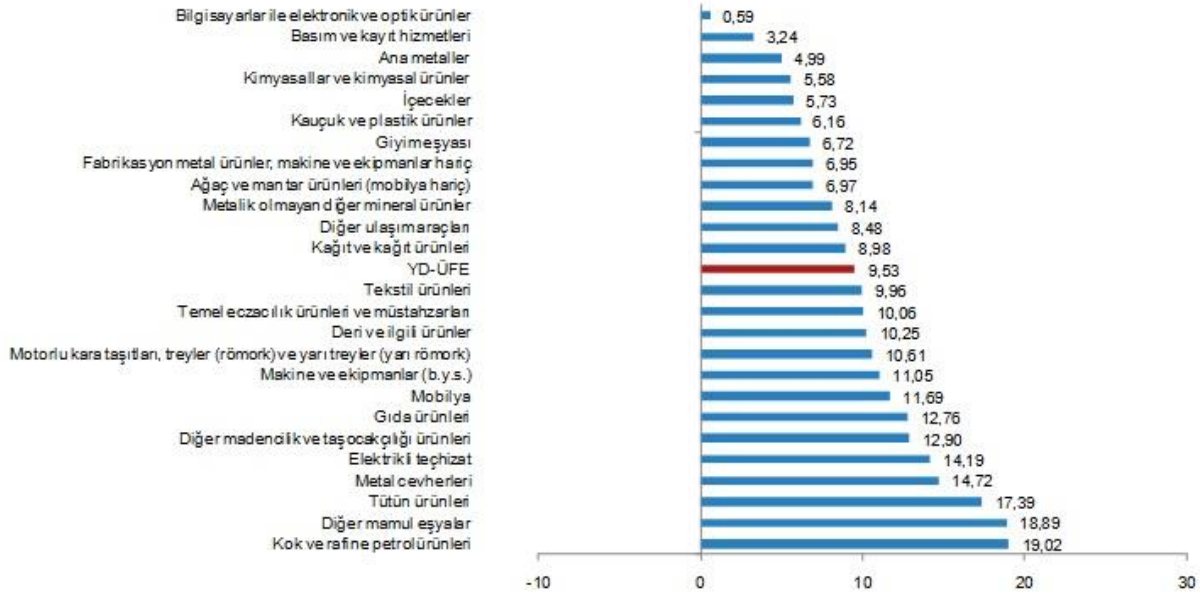
#### YD-ÜFE aylık değişim oranları (%), Ocak 2020



#### Yıllık en düşük artış %0,59 ile bilgisayarlar ile elektronik ve optik ürünlerde gerçekleşti

YD-ÜFE sektörlerinde yıllık en düşük artış bilgisayarlar ile elektronik ve optik ürünlerde %0,59, basım ve kayıt hizmetlerinde %3,24, ana metallerde %4,99 olarak gerçekleşti. Buna karşılık kok ve rafine petrol ürünleri %19,02, diğer mamul eşyalar %18,89, tütün ürünleri %17,39 ile endekslerin en fazla arttığı alt sektörler oldu.

#### Sektörlere göre YD-ÜFE yıllık değişim oranları (%), Ocak 2020



#### Aylık azalış sadece %0,62 ile kok ve rafine petrol ürünlerinde gerçekleşti

YD-ÜFE sektörlerinden kok ve rafine petrol ürünlerinde %0,62 azalış gerçekleşti. Buna karşılık elektrikli teçhizat %6,97, diğer mamul eşyalar %4,11, motorlu kara taşıtları, treyler (römork) ve yarı treyler (yarı römork) %3,83, ile endekslerin en fazla arttığı alt sektörler oldu.

Sektörlere göre YD-ÜFE aylık değişim oranları (%), Ocak 2020

