

Yurt İçi Üretici Fiyat Endeksi, Mayıs 2024 (03.06.2024)

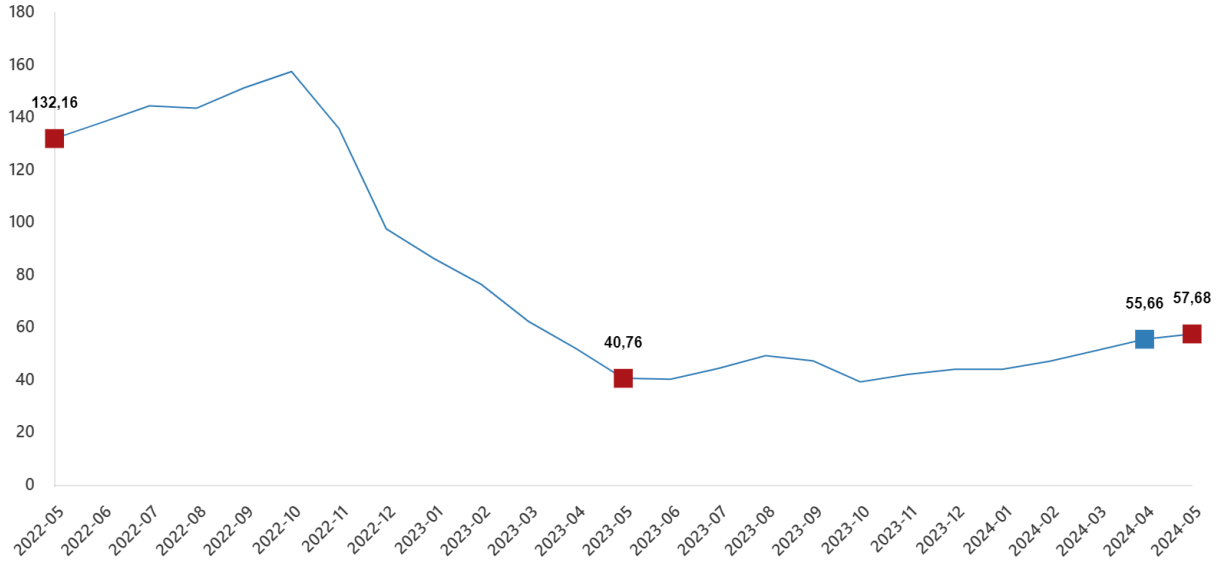
Yurt İçi Üretici Fiyat Endeksi (Yİ-ÜFE) yıllık %57,68 arttı, aylık %1,96 arttı

Yİ-ÜFE (2003=100) 2024 yılı Mayıs ayında bir önceki aya göre %1,96 artış, bir önceki yılın Aralık ayına göre %17,87 artış, bir önceki yılın aynı ayına göre %57,68 artış ve on iki aylık ortalamalara göre %47,24 artış gösterdi.

Yİ-ÜFE değişim oranları(%), Mayıs 2024

	Mayıs 2024	Mayıs 2023	Mayıs 2022
Bir önceki aya göre değişim oranı	1,96	0,65	8,76
Bir önceki yılın Aralık ayına göre değişim oranı	17,87	7,81	51,43
Bir önceki yılın aynı ayına göre değişim oranı	57,68	40,76	132,16
On iki aylık ortalamalara göre değişim oranı	47,24	95,80	80,38

Yİ-ÜFE yıllık değişim oranı(%), Mayıs 2024

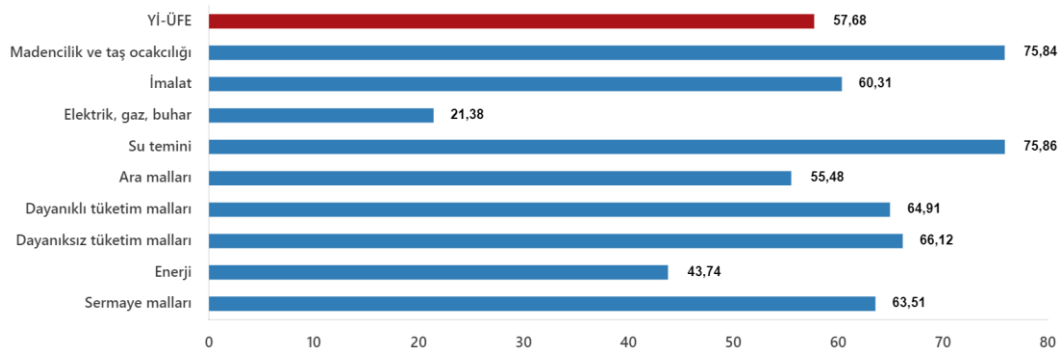


Yİ-ÜFE imalat ürünlerinde yıllık %60,31 arttı

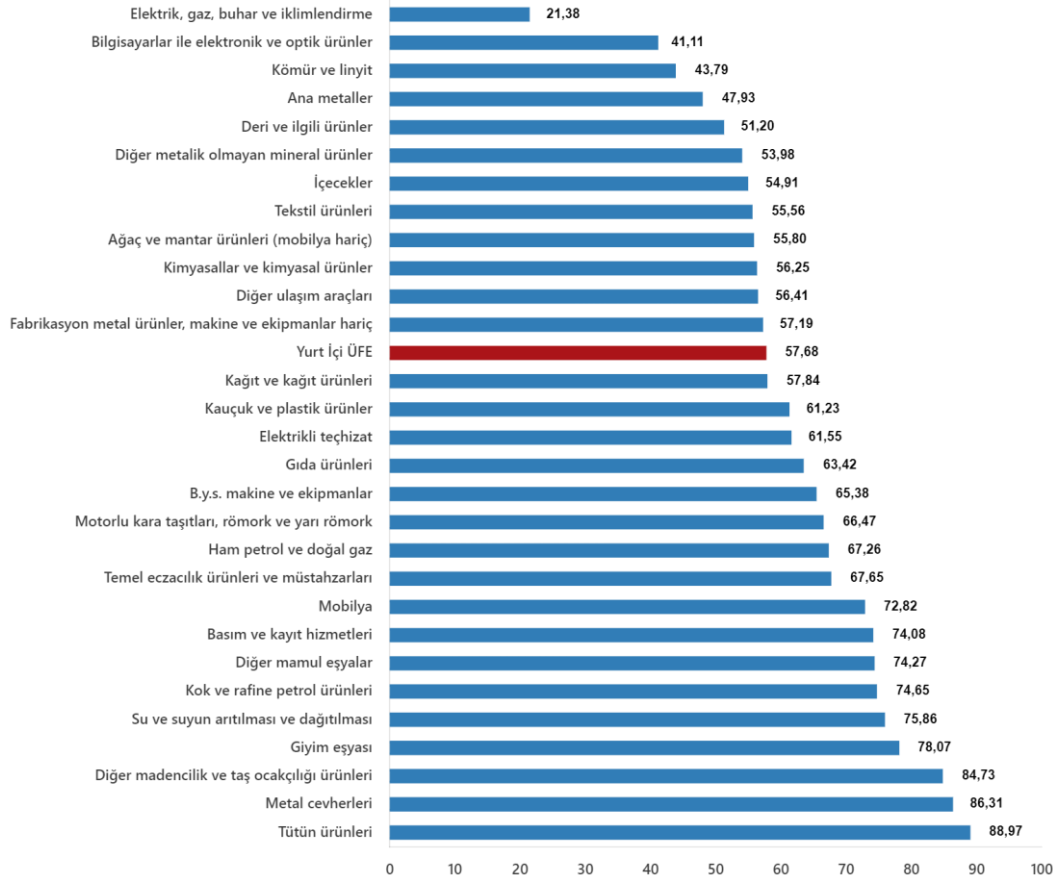
Sanayinin drt sektrnn yıllık deęiŐimleri; madencilik ve taŐ ocakılıęında %75,84 artıŐ, imalatta %60,31 artıŐ, elektrik, gaz retimi ve daęıtımında %21,38 artıŐ ve su temininde %75,86 artıŐ olarak gerekleŐti.

Ana sanayi gruplarının yıllık deęiŐimleri; ara mallarında %55,48 artıŐ, dayanıklı tketim mallarında %64,91 artıŐ, dayanıksız tketim mallarında %66,12 artıŐ, enerjide %43,74 artıŐ ve sermaye mallarında %63,51 artıŐ olarak gerekleŐti.

Yİ-FE yıllık deęiŐim oranları (%), Mayıs 2024



Sektörlere göre Yİ-ÜFE yıllık değişim oranları (%), Mayıs 2024

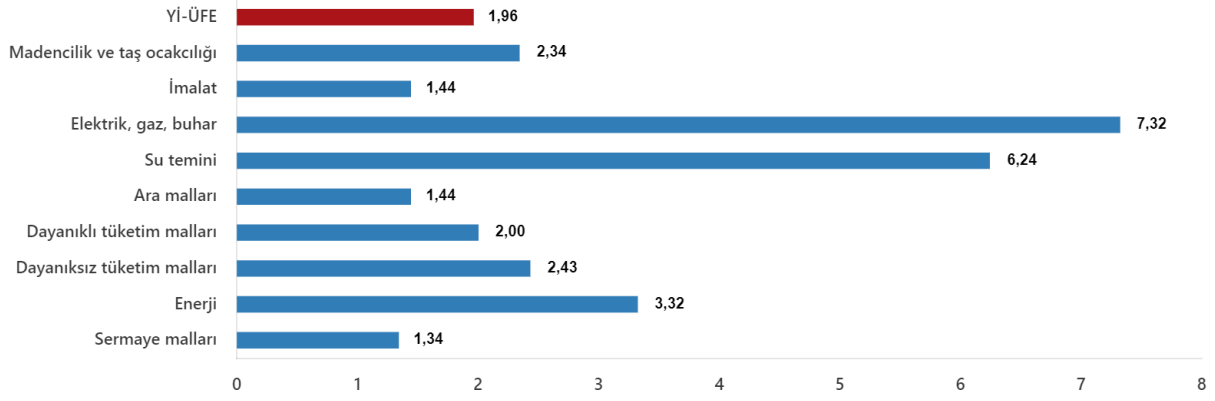


Yİ-ÜFE imalat ürünlerinde aylık %1,44 arttı

Sanayinin dört sektörünün aylık değişimleri; madencilik ve taş ocakçılığında %2,34 artış, imalatta %1,44 artış, elektrik, gaz üretimi ve dağıtımında %7,32 artış ve su temininde %6,24 artış olarak gerçekleşti.

Ana sanayi gruplarının aylık değişimleri; ara mallarında %1,44 artış, dayanıklı tüketim mallarında %2,00 artış, dayanıksız tüketim mallarında %2,43 artış, enerjide %3,32 artış ve sermaye mallarında %1,34 artış olarak gerçekleşti.

Yİ-ÜFE aylık değişim oranları (%), Mayıs 2024



Sektörlere göre Yİ-ÜFE aylık değişim oranları (%), Mayıs 2024

