

Yurt Dışı Üretici Fiyat Endeksi, Mart 2021 (20.04.2021)

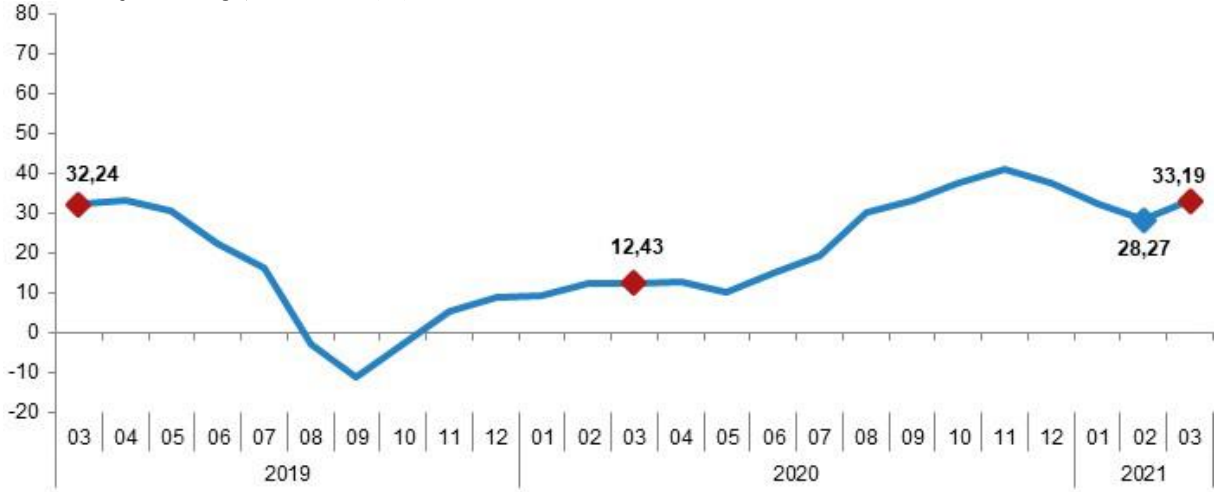
Yurt Dışı Üretici Fiyat Endeksi (YD-ÜFE) yıllık %33,19, aylık %7,45 arttı

YD-ÜFE (2010=100) 2021 yılı Mart ayında bir önceki aya göre %7,45, bir önceki yılın Aralık ayına göre %3,38, bir önceki yılın aynı ayına göre %33,19 ve on iki aylık ortalamalara göre %27,54 artış gösterdi.

YD-ÜFE değişim oranları (%), Mart 2021

	Mart 2021	Mart 2020	Mart 2019
Bir önceki aya göre	7,45	3,48	3,44
Bir önceki yılın Aralık ayına göre	3,38	6,77	3,45
Bir önceki yılın aynı ayına göre	33,19	12,43	32,24
On iki aylık ortalamalara göre	27,54	9,92	39,82

YD-ÜFE yıllık değişim oranı (%), Mart 2021

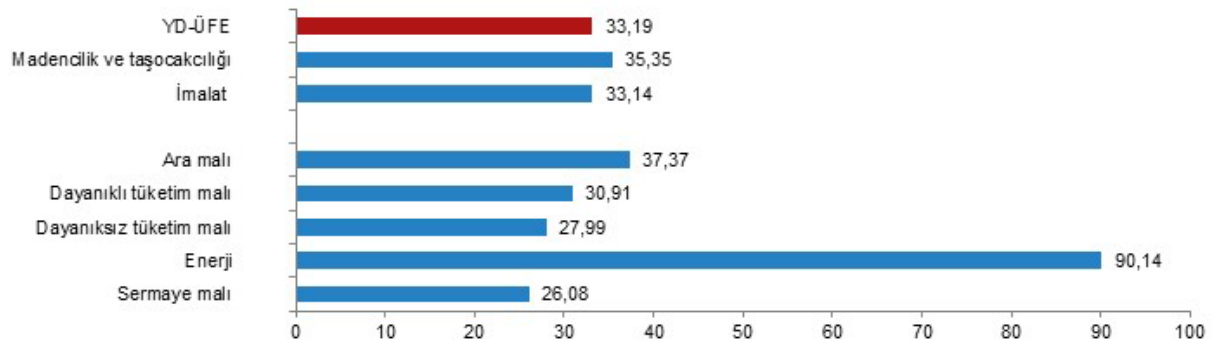


Sanayinin iki ana sektöründen imalat yıllık %33,14 arttı

Sanayinin iki sektörünün yıllık değişimleri; madencilik ve taşocakçılığında %35,35, imalatta %33,14 artış olarak gerçekleşti.

Ana sanayi gruplarının yıllık değişimleri; ara malında %37,37, dayanıklı tüketim malında %30,91, dayanıksız tüketim malında %27,99, enerjide %90,14, sermaye malında %26,08 artış olarak gerçekleşti.

YD-ÜFE yıllık değişim oranları (%), Mart 2021

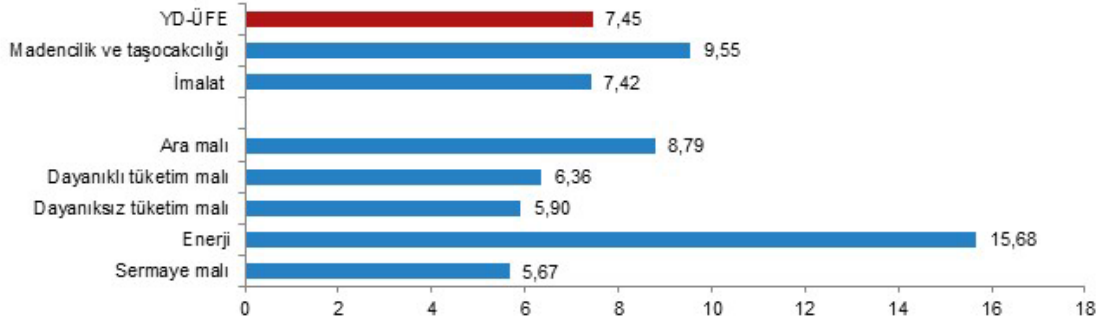


Sanayinin iki ana sektöründen imalat aylık %7,42 arttı

Sanayinin iki sektörünün aylık değişimleri; madencilik ve taşocakçılığında %9,55, imalatta %7,42 artış olarak gerçekleşti.

Ana sanayi gruplarının aylık değişimleri; ara malında %8,79, dayanıklı tüketim malında %6,36, dayanıksız tüketim malında %5,90, enerjide %15,68, sermaye malında %5,67 artış olarak gerçekleşti.

YD-ÜFE aylık değişim oranları (%), Mart 2021



Yıllık en düşük artış %18,36 ile diğer ulaşım araçlarında gerçekleşti

YD-ÜFE sektörlerinden diğer ulaşım araçları %18,36 ile, basım ve kayıt hizmetleri %20,88 ile, temel eczacılık ürünleri ve müstahzarları %21,31 ile endekslerin en az arttığı alt sektörler oldu. Buna karşılık kok ve rafine petrol ürünleri %90,14, metal cevherleri %51,33, ana metaller %49,63 ile endekslerin en fazla arttığı alt sektörler oldu.

Sektörlere göre YD-ÜFE yıllık değişim oranları (%), Mart 2021



Aylık en düşük artış %4,32 ile basım ve kayıt hizmetleri endeksinde gerçekleşti

YD-ÜFE sektörlerinden basım ve kayıt hizmetlerinde %4,32, deri ve ilgili ürünlerde %4,82, giyim eşyasında %5,03 artış gerçekleşti. Buna karşılık kok ve rafine petrol ürünleri %15,68, metal cevherleri %15,20, ana metaller %10,12 ile endeksin en çok arttığı alt sektörler oldu.

Sektörlere göre YD-ÜFE aylık değişim oranları (%), Mart 2021

