

## Dış Ticaret Endeksleri, Ocak 2025 (21.03.2025)

### İhracat birim değer endeksi aynı kaldı

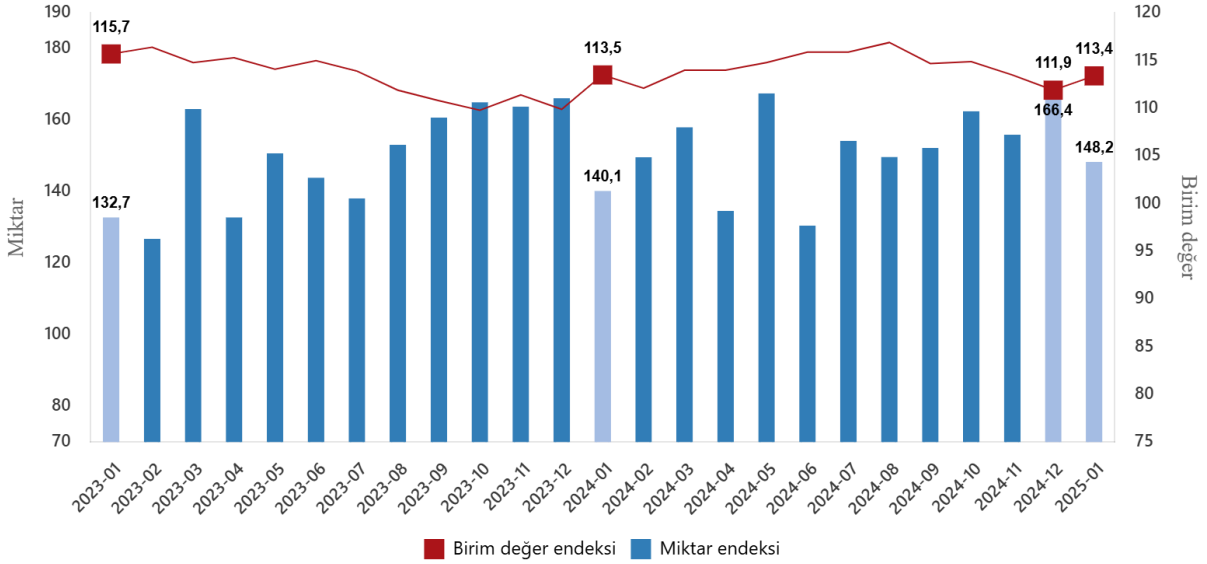
İhracat birim değer endeksi Ocak ayında bir önceki yılın aynı ayına göre aynı kaldı. Endeks bir önceki yılın aynı ayına göre gıda, içecek ve tütünde %5,5 arttı, ham maddelerde (yakıt hariç) %0,2 arttı, yakıtlarda %5,1 azaldı, imalat sanayinde (gıda, içecek, tütün hariç) %1,0 azaldı.

### İhracat miktar endeksi %5,8 arttı

İhracat miktar endeksi Ocak ayında bir önceki yılın aynı ayına göre %5,8 arttı. Endeks bir önceki yılın aynı ayına göre gıda, içecek ve tütünde %9,4 azaldı, ham maddelerde (yakıt hariç) %5,0 azaldı, yakıtlarda aynı kaldı, imalat sanayinde (gıda, içecek, tütün hariç) %8,2 arttı.

### İhracat birim değer ve miktar endeksleri, Ocak 2025

[2015=100]



### İthalat birim değer endeksi %1,1 azaldı

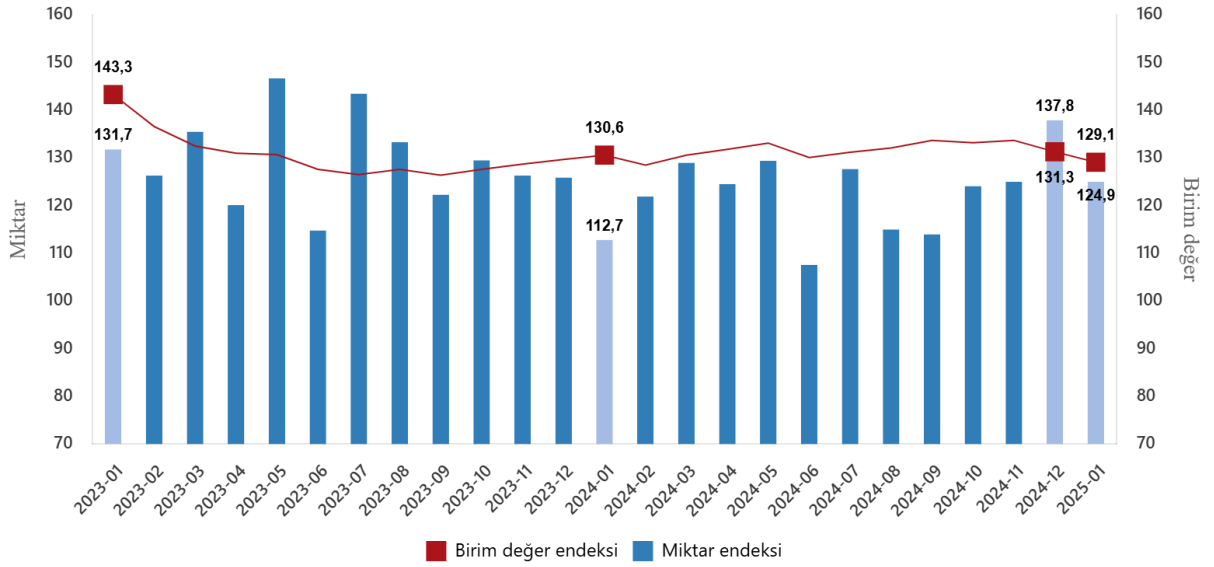
İthalat birim deęer endeksi Ocak ayında bir önceki yılın aynı ayına göre %1,1 azaldı. Endeks bir önceki yılın aynı ayına göre, gıda, iecek ve tütünde %6,8 arttı, yakıtlarda aynı kaldı, ham maddelerde (yakıt hari) %1,4 azaldı, imalat sanayinde (gıda, iecek, tütün hari) %5,0 azaldı.

### İthalat miktar endeksi %10,8 arttı

İthalat miktar endeksi Ocak ayında bir önceki yılın aynı ayına göre %10,8 arttı. Endeks bir önceki yılın aynı ayına göre, gıda, iecek ve tütünde %21,0 arttı, ham maddelerde (yakıt hari) %3,3 arttı, yakıtlarda %2,0 azaldı, imalat sanayinde (gıda, iecek, tütün hari) %17,4 arttı.

### İthalat birim deęer ve miktar endeksleri, Ocak 2025

[2015=100]



**Dış ticaret endeksleri, Ocak 2025**  
**[2015=100]**

Sektörler (SITC Rev.4)	İhracat			İthalat		
	Endeks			Endeks		
	Ocak 2024	Ocak 2025	Değişim (%)	Ocak 2024	Ocak 2025	Değişim (%)
	<b>Birim değer endeksleri</b>					
<b>Genel</b>	<b>113,5</b>	<b>113,4</b>	<b>0,0</b>	<b>130,6</b>	<b>129,1</b>	<b>-1,1</b>
Gıda, içecek ve tütün	101,4	106,9	5,5	113,7	121,4	6,8
Hammaddeler (yakıt hariç)	114,3	114,5	0,2	130,1	128,3	-1,4
Yakıtlar	140,7	133,5	-5,1	166,7	166,8	0,0
İmalat (gıda, içecek ve tütün hariç)	114,0	112,9	-1,0	115,0	109,2	-5,0
SITC'de başka bir yerde sınıflandırılmayan mallar	164,3	218,1	32,8	197,6	248,6	25,8
	<b>Miktar endeksleri</b>					
<b>Genel</b>	<b>140,1</b>	<b>148,2</b>	<b>5,8</b>	<b>112,7</b>	<b>124,9</b>	<b>10,8</b>
Gıda, içecek ve tütün	179,0	162,2	-9,4	161,4	195,4	21,0
Hammaddeler (yakıt hariç)	179,9	170,8	-5,0	116,1	119,9	3,3
Yakıtlar	223,0	223,0	0,0	121,3	118,9	-2,0
İmalat (gıda, içecek ve tütün hariç)	137,0	148,2	8,2	109,1	128,1	17,4
SITC'de başka bir yerde sınıflandırılmayan mallar	11,2	29,5	164,7	169,2	193,2	14,2

STIC : Uluslararası Standart Ticaret Sınıflaması

**Mevsim ve takvim etkilerinden arındırılmış ihracat miktar endeksi %1,9 arttı**

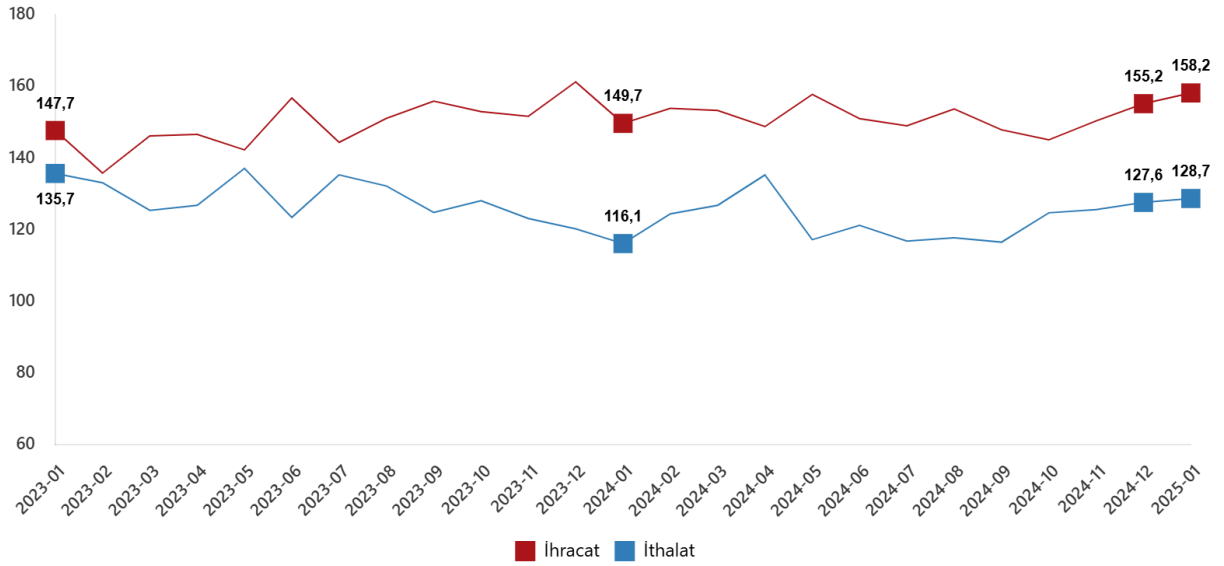
Mevsim ve takvim etkilerinden arındırılmış seriye göre ihracat miktar endeksi; 2025 Aralık ayında 155,2 iken 2025 Ocak ayında %1,9 oranında artarak 158,2 oldu. Takvim etkilerinden arındırılmış seriye göre ise ihracat miktar endeksi; 2024 yılı Ocak ayında 132,7 iken 2025 yılı Ocak ayında %5,8 oranında artarak 140,4 oldu.

### Mevsim ve takvim etkilerinden arındırılmış ithalat miktar endeksi %0,8 arttı

Mevsim ve takvim etkilerinden arındırılmış seriye göre ithalat miktar endeksi; 2025 Aralık ayında 127,6 iken 2025 Ocak ayında %0,8 oranında artarak 128,7 oldu. Takvim etkilerinden arındırılmış seriye göre ise ithalat miktar endeksi; 2024 yılı Ocak ayında 109,0 iken 2025 yılı Ocak ayında %10,8 oranında artarak 120,9 oldu.

### Mevsim ve takvim etkilerinden arındırılmış dış ticaret miktar endeksleri, Ocak 2025

[2015=100]



### Dış ticaret haddi 2025 yılı Ocak ayında 87,9 olarak gerçekleşti

İhracat birim değer endeksinin ithalat birim değer endeksine bölünmesiyle hesaplanan ve 2024 yılı Ocak ayında 86,9 olarak elde edilmiş olan dış ticaret haddi, 1,0 puan artarak, 2025 yılı Ocak ayında 87,9 oldu.

## DıŐ ticaret hadleri, Ocak 2025

[2015=100]

