

Yurt İçi Üretici Fiyat Endeksi, Ocak 2025 (03.02.2025)

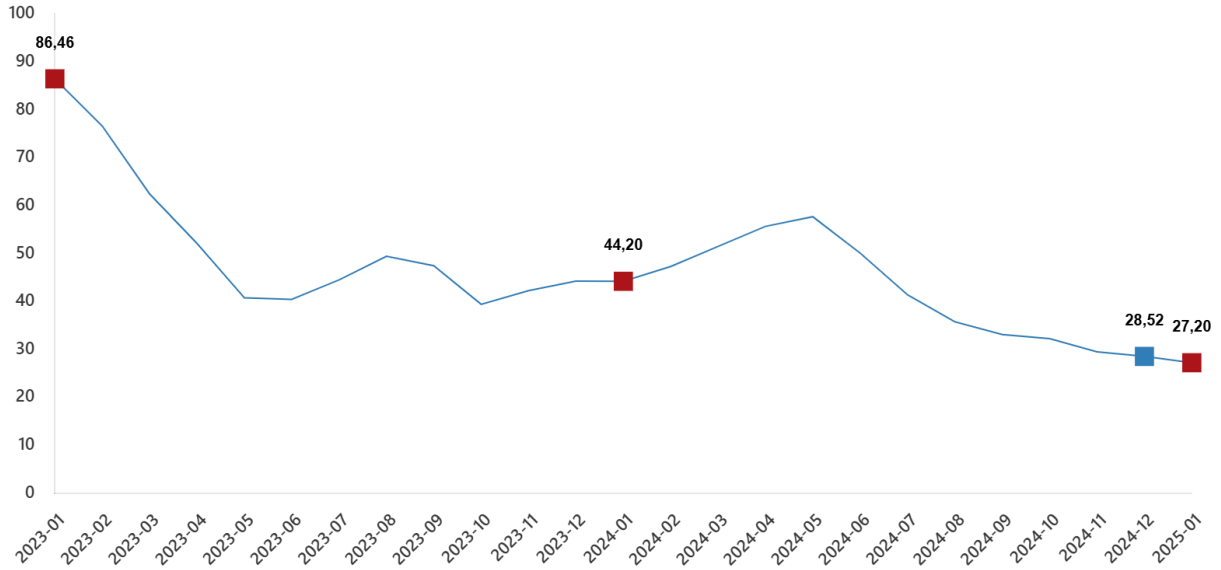
Yurt İçi Üretici Fiyat Endeksi (Yİ-ÜFE) yıllık %27,20 arttı, aylık %3,06 arttı

Yİ-ÜFE (2003=100) 2025 yılı Ocak ayında bir önceki aya göre %3,06 artış, bir önceki yılın Aralık ayına göre %3,06 artış, bir önceki yılın aynı ayına göre %27,20 artış ve on iki aylık ortalamalara göre %39,50 artış gösterdi.

Yİ-ÜFE değişim oranları(%), Ocak 2025

	Ocak 2025	Ocak 2024	Ocak 2023
Bir önceki aya göre değişim oranı	3,06	4,14	4,15
Bir önceki yılın Aralık ayına göre değişim oranı	3,06	4,14	4,15
Bir önceki yılın aynı ayına göre değişim oranı	27,20	44,20	86,46
On iki aylık ortalamalara göre değişim oranı	39,50	47,35	125,53

Yİ-ÜFE yıllık değişim oranı(%), Ocak 2025

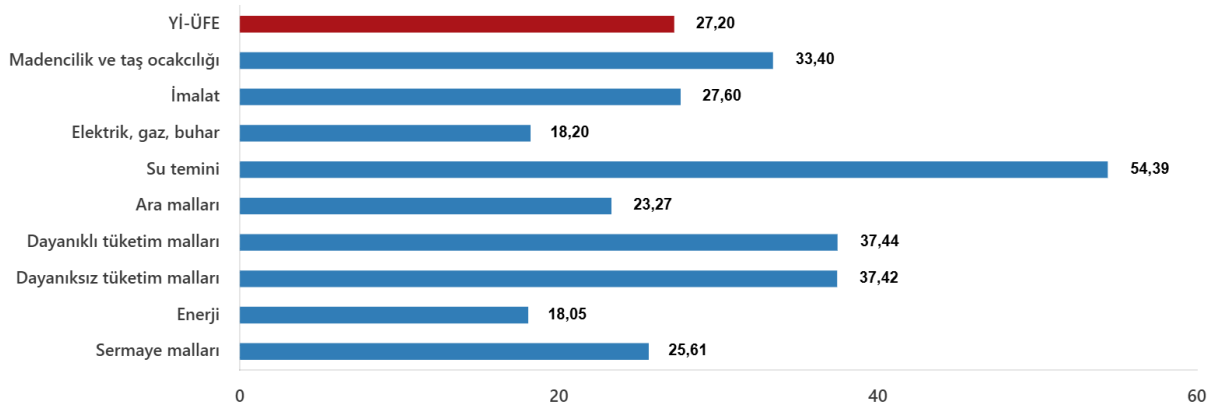


Yİ-ÜFE imalat ürünlerinde yıllık %27,60 arttı

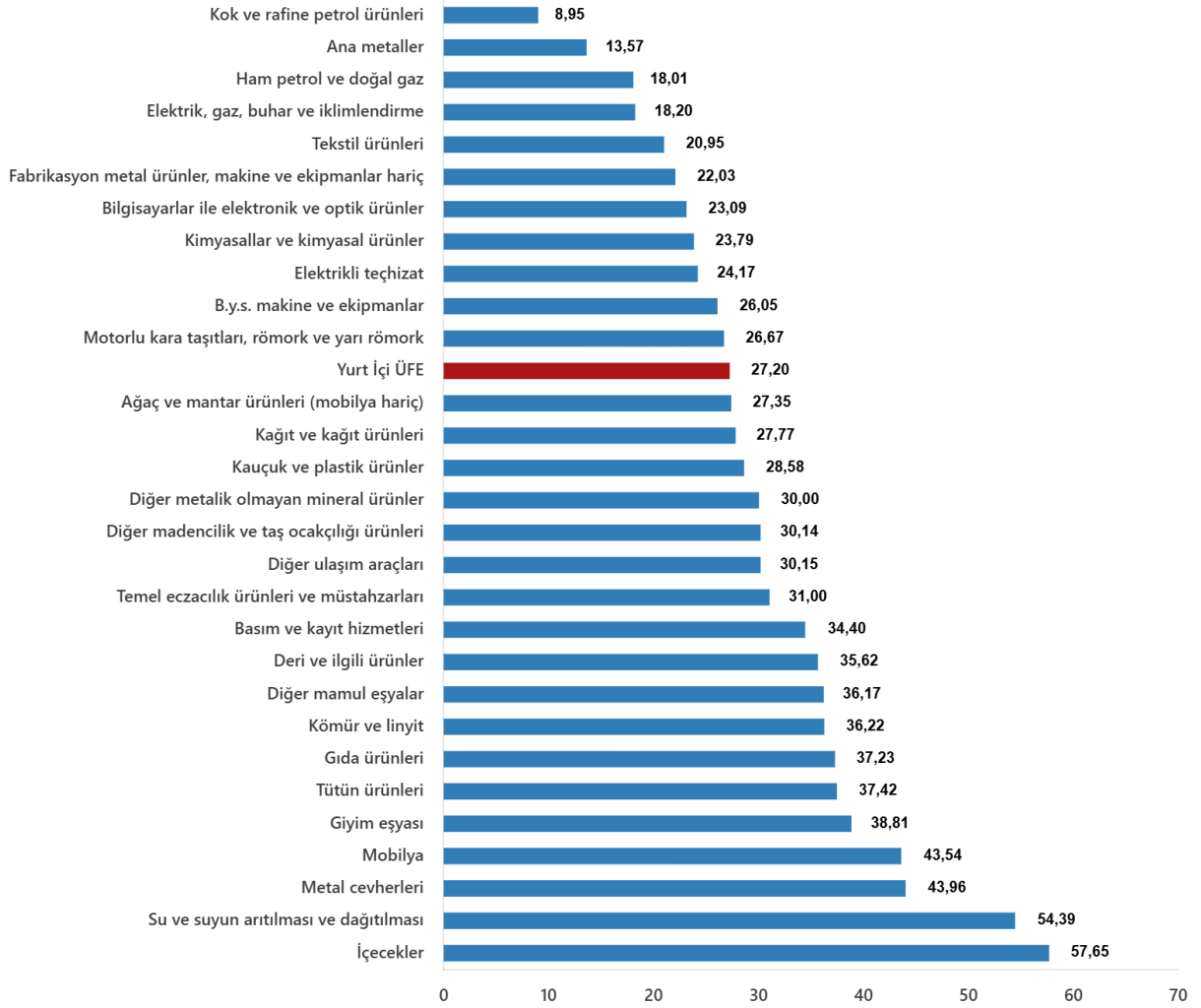
Sanayinin dört sektörünün yıllık değişimleri; madencilik ve taş ocakçılığında %33,40 artış, imalatta %27,60 artış, elektrik, gaz üretimi ve dağıtımında %18,20 artış ve su temininde %54,39 artış olarak gerçekleşti.

Ana sanayi gruplarının yıllık değişimleri; ara mallarında %23,27 artış, dayanıklı tüketim mallarında %37,44 artış, dayanıksız tüketim mallarında %37,42 artış, enerjide %18,05 artış ve sermaye mallarında %25,61 artış olarak gerçekleşti.

Yİ-ÜFE yıllık değişim oranları (%), Ocak 2025



Sektörlere göre Yİ-ÜFE yıllık değişim oranları (%), Ocak 2025

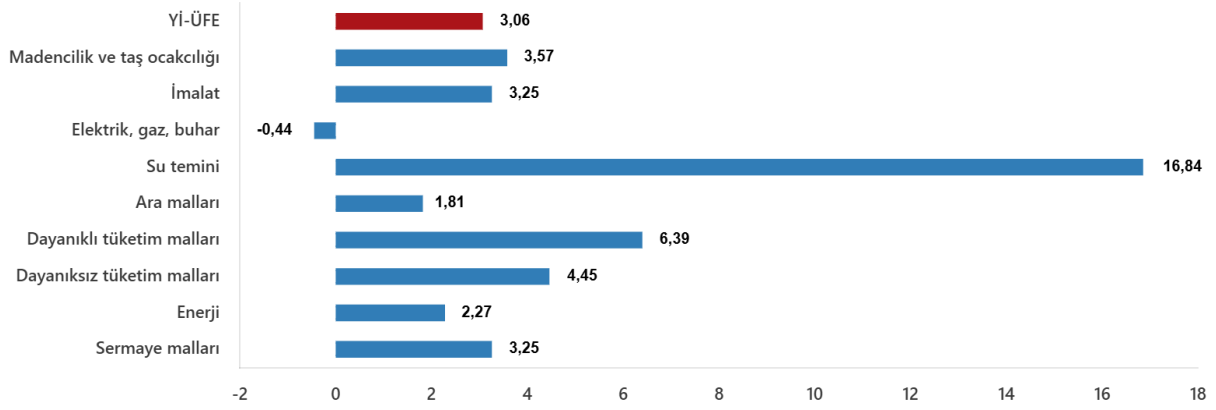


Yİ-ÜFE imalat ürünlerinde aylık %3,25 arttı

Sanayinin dört sektörünün aylık değişimleri; madencilik ve taş ocaklığında %3,57 artış, imalatta %3,25 artış, elektrik, gaz üretimi ve dağıtımında %0,44 azalış ve su temininde %16,84 artış olarak gerçekleşti.

Ana sanayi gruplarının aylık değişimleri; ara mallarında %1,81 artış, dayanıklı tüketim mallarında %6,39 artış, dayanıksız tüketim mallarında %4,45 artış, enerjide %2,27 artış ve sermaye mallarında %3,25 artış olarak gerçekleşti.

Yİ-ÜFE aylık deęişim oranları (%), Ocak 2025



Sektörlere göre Yİ-ÜFE aylık deęişim oranları (%), Ocak 2025

