

## Yurt Dışı Üretici Fiyat Endeksi, Aralık 2024 (20.01.2025)

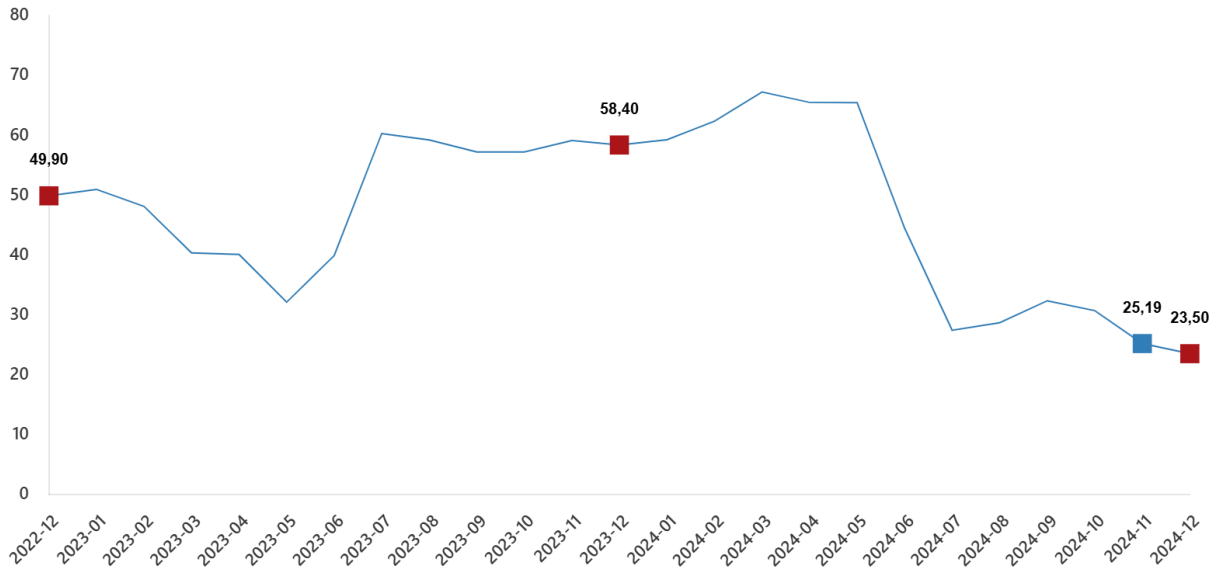
Yurt Dışı Üretici Fiyat Endeksi (YD-ÜFE) yıllık %23,50 arttı, aylık %0,91 arttı

YD-ÜFE 2024 yılı Aralık ayında bir önceki aya göre %0,91 artış, bir önceki yılın Aralık ayına göre %23,50 artış, bir önceki yılın aynı ayına göre %23,50 artış ve on iki aylık ortalamalara göre %41,55 artış gösterdi.

YD-ÜFE değişim oranları (%), Aralık 2024

	Aralık 2024	Aralık 2023	Aralık 2022
Bir önceki aya göre değişim oranı	0,91	2,28	2,77
Bir önceki yılın Aralık ayına göre değişim oranı	23,50	58,40	49,90
Bir önceki yılın aynı ayına göre değişim oranı	23,50	58,40	49,90
On iki aylık ortalamalara göre değişim oranı	41,55	50,92	97,45

YD-ÜFE yıllık değişim oranı (%), Aralık 2024

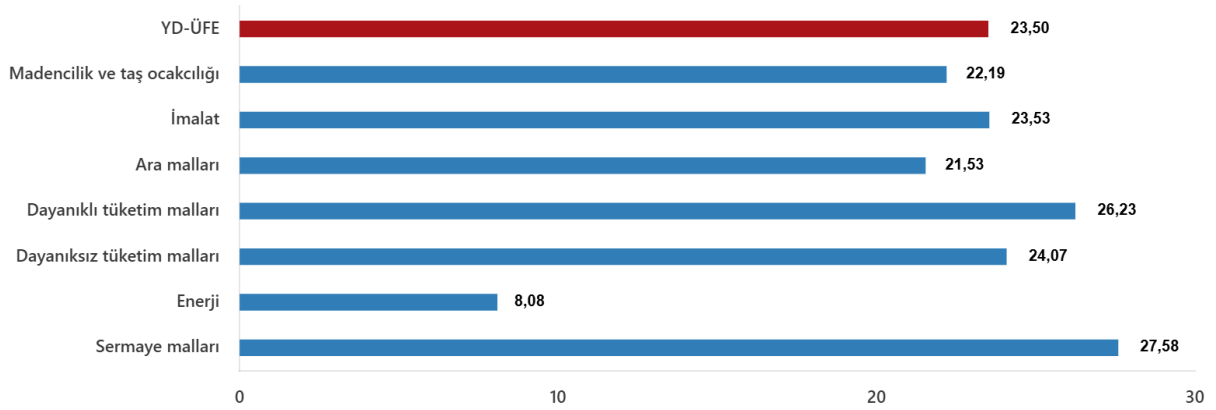


## YD-ÜFE imalat ürünlerinde yıllık %23,53 arttı

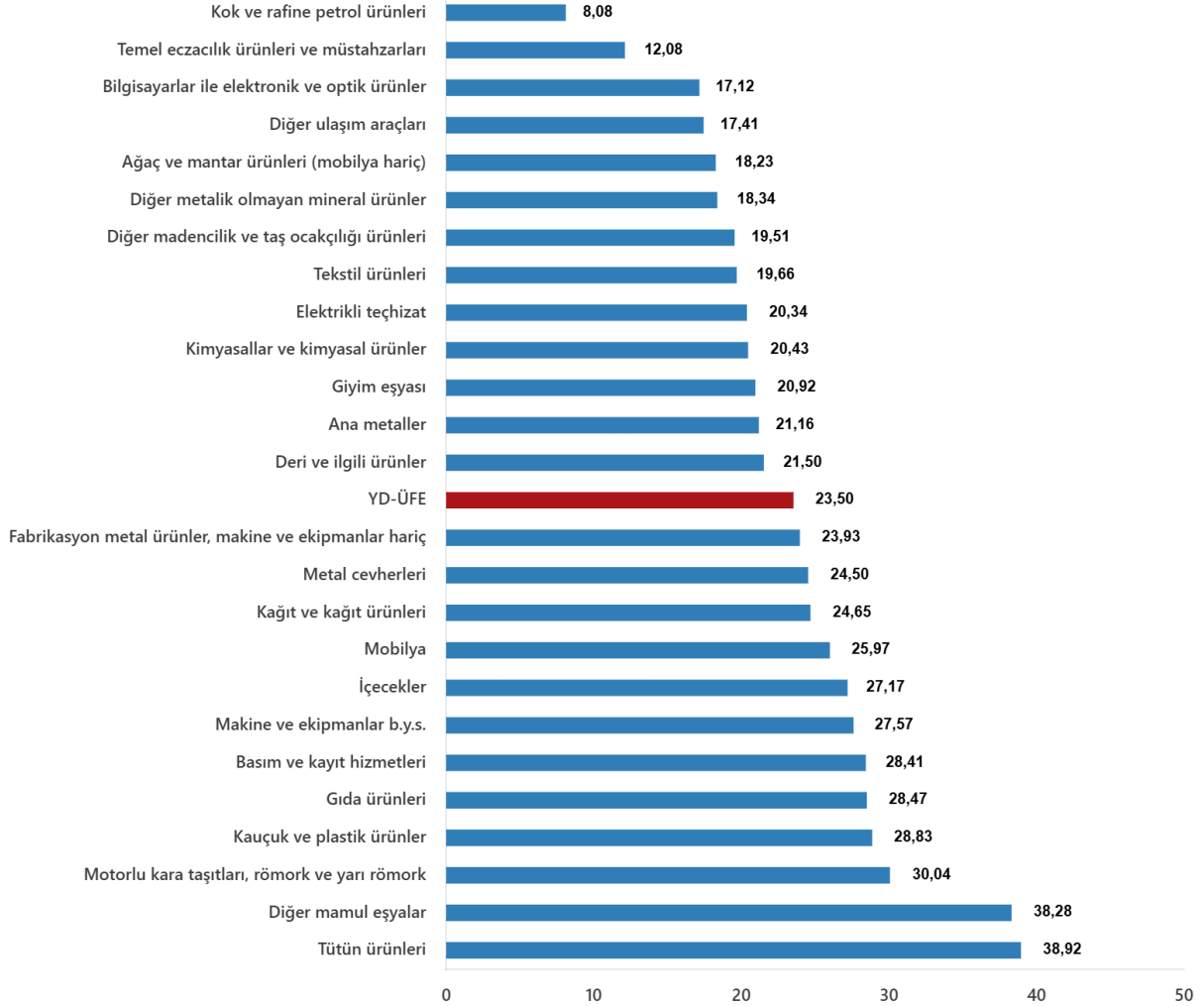
Sanayinin iki sektörünün yıllık deęişimleri; madencilik ve taő ocakçılıęında %22,19 artıő, imalatta %23,53 artıő olarak gerçekteőti.

Ana sanayi gruplarının yıllık deęişimleri; ara mallarında %21,53 artıő, dayanıklı tüketim mallarında %26,23 artıő, dayanıksız tüketim mallarında %24,07 artıő, enerjide %8,08 artıő, sermaye mallarında %27,58 artıő olarak gerçekteőti.

## YD-ÜFE yıllık deęişim oranları (%), Aralık 2024



## Sektörlere göre YD-ÜFE yıllık değişim oranları (%), Aralık 2024

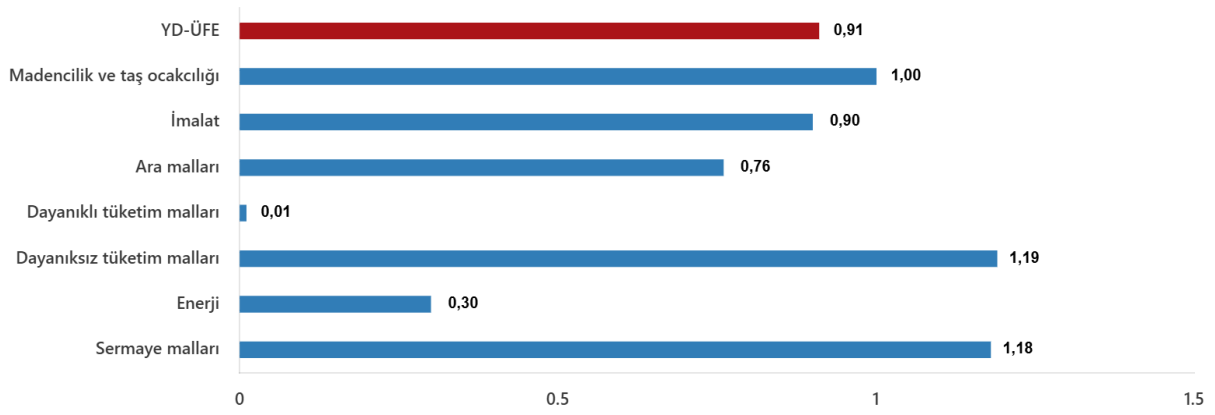


### YD-ÜFE imalat ürünlerinde aylık %0,90 arttı

Sanayinin iki sektörünün aylık değişimleri; madencilik ve taş ocakçılığında %1,0 artış, imalatta %0,90 artış olarak gerçekleşti.

Ana sanayi gruplarının aylık değişimleri; ara mallarında %0,76 artış, dayanıklı tüketim mallarında %0,01 artış, dayanıksız tüketim mallarında %1,19 artış, enerjide %0,30 artış, sermaye mallarında %1,18 artış olarak gerçekleşti.

## YD-ÜFE aylık deęişim oranları (%), Aralık 2024



## Sektörlere göre YD-ÜFE aylık deęişim oranları (%), Aralık 2024

