

İşgücü İstatistikleri, II. Çeyrek: Nisan-Haziran, 2024 (19.08.2024)

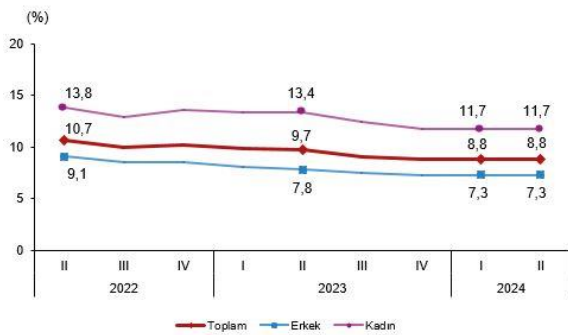
Mevsim etkisinden arındırılmış işsizlik oranı %8,8 seviyesinde gerçekleşti

Hanehalkı İşgücü Araştırması sonuçlarına göre; 15 ve daha yukarı yaştaki kişilerde işsiz sayısı 2024 yılı II. çeyreğinde bir önceki çeyreğe göre 23 bin kişi artarak 3 milyon 156 bin kişi oldu. İşsizlik oranı ise değişim göstermeyerek %8,8 seviyesinde gerçekleşti. İşsizlik oranı erkeklerde %7,3, kadınlarda %11,7 olarak tahmin edildi.

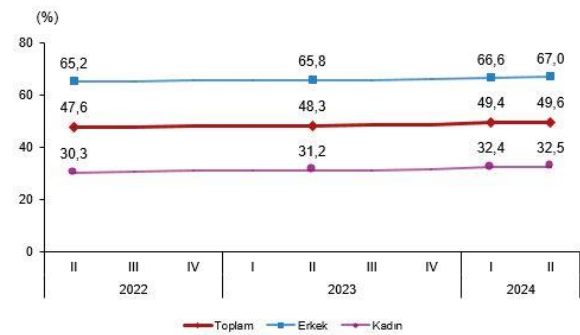
Mevsim etkisinden arındırılmış istihdam oranı %49,6 oldu

İstihdam edilenlerin sayısı 2024 yılı II. çeyreğinde bir önceki çeyreğe göre 205 bin kişi artarak 32 milyon 661 bin kişi, istihdam oranı ise 0,2 puanlık artış ile %49,6 oldu. Bu oran erkeklerde %67,0 iken kadınlarda %32,5 olarak gerçekleşti.

İşsizlik oranı, II. Çeyrek: Nisan-Haziran, 2024



İstihdam oranı, II. Çeyrek: Nisan-Haziran, 2024



Mevsim etkisinden arındırılmış işgücüne katılma oranı %54,4 olarak gerçekleşti

İşgücü 2024 yılı II. çeyreğinde bir önceki çeyreğe göre 228 bin kişi artarak 35 milyon 817 bin kişi, işgücüne katılma oranı ise 0,3 puanlık artış ile %54,4 olarak gerçekleşti. İşgücüne katılma oranı erkeklerde %72,3, kadınlarda ise %36,8 oldu.

Genç nüfusta mevsim etkisinden arındırılmış işsizlik oranı %16,3 oldu

15-24 yaş grubunu kapsayan genç nüfusta işsizlik oranı bir önceki çeyreğe göre 0,4 puanlık artış ile %16,3 oldu. Bu yaş grubunda işsizlik oranı; erkeklerde %13,7, kadınlarda ise %21,5 olarak tahmin edildi.

Mevsim etkisinden arındırılmış temel işgücü göstergeleri, 15+ yaş, II. Çeyrek: Nisan-Haziran, 2024

	II. Çeyrek, 2024			Bir önceki çeyrek			Bir önceki çeyreğe göre fark		
	Toplam	Erkek	Kadın	Toplam	Erkek	Kadın	Toplam	Erkek	Kadın
(Bin kişi)									
15 ve daha yukarı yaştaki nüfus	65 870	32 597	33 273	65 763	32 547	33 216	107	50	57
İşgücü	35 817	23 581	12 236	35 589	23 396	12 194	228	185	42
İstihdam	32 661	21 853	10 809	32 456	21 689	10 767	205	164	42
İşsiz	3 156	1 728	1 428	3 133	1 706	1 427	23	22	1
İşgücüne dahil olmayanlar	30 053	9 017	21 036	30 174	9 152	21 022	-121	-135	14
(%)									
İşgücüne katılma oranı	54,4	72,3	36,8	54,1	71,9	36,7	0,3	0,4	0,1
İstihdam oranı	49,6	67,0	32,5	49,4	66,6	32,4	0,2	0,4	0,1
İşsizlik oranı	8,8	7,3	11,7	8,8	7,3	11,7	0,0	0,0	0,0
Genç nüfusta işsizlik oranı (15-24 yaş)	16,3	13,7	21,5	15,9	13,3	20,9	0,4	0,4	0,6

Tablodaki rakamlar yuvarlamadan dolayı toplamı vermeyebilir.

Mevsimsel etkilerden arındırma yöntemi gereği geçmiş çeyreklere ilişkin tahminler revize edilerek yayımlanmaktadır.

Mevsim etkisinden arındırılmış istihdamın %58,1'i hizmet sektöründe yer aldı

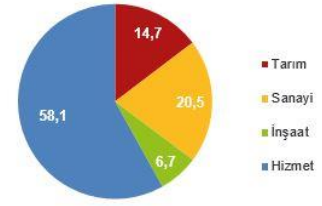
Mevsim etkisinden arındırılmış istihdam edilenlerin sayısı 2024 yılı II. çeyreğinde bir önceki çeyreğe göre tarım sektöründe 56 bin kişi, inşaat sektöründe 43 bin kişi, hizmet sektöründe 157 bin kişi artarken sanayi sektöründe 50 bin kişi azaldı. İstihdam edilenlerin %14,7'si tarım, %20,5'i sanayi, %6,7'si inşaat, %58,1'i ise hizmet sektöründe yer aldı.

Mevsim etkisinden arındırılmış istihdamın sektörel dağılımı, 15+ yaş, (Bin kişi), II. Çeyrek: Nisan-Haziran, 2024

	II. Çeyrek, 2024			Bir önceki çeyrek			Bir önceki çeyreğe göre fark		
	Toplam	Erkek	Kadın	Toplam	Erkek	Kadın	Toplam	Erkek	Kadın
Toplam	32 661	21 853	10 809	32 456	21 689	10 767	205	164	42
Tarım	4 811	2 790	2 021	4 755	2 762	1 993	56	28	28
Sanayi	6 684	4 924	1 760	6 734	4 948	1 786	-50	-24	-26
İnşaat	2 183	2 062	121	2 140	2 023	117	43	39	4
Hizmet	18 984	12 077	6 907	18 827	11 956	6 871	157	121	36

Tablodaki rakamlar yuvarlamadan dolayı toplamı vermeyebilir.
Mevsimsel etkilerden arındırma yöntemi gereği geçmiş çeyreklere ilişkin tahminler revize edilerek yayımlanmaktadır.

Mevsim etkisinden arındırılmış istihdamın sektörel dağılımı (%), II. Çeyrek, 2024



Mevsim ve takvim etkilerinden arındırılmış haftalık ortalama fiili çalışma süresi 44,0 saat oldu

İstihdam edilenlerden referans döneminde işbaşında olanların, mevsim ve takvim etkilerinden arındırılmış haftalık ortalama fiili çalışma süresi 2024 yılı II. çeyreğinde bir önceki çeyreğe göre 0,4 saat artarak 44,0 saat olarak gerçekleşti.

Mevsim etkisinden arındırılmış atıl işgücü oranı %27,3 oldu

Zamana bağlı eksik istihdam, potansiyel işgücü ve işsizlerden oluşan atıl işgücü oranı 2024 yılı II. çeyreğinde bir önceki çeyreğe göre 2,2 puanlık artış ile %27,3 oldu. Zamana bağlı eksik istihdam ve işsizlerin bütünleşik oranı %19,2 iken potansiyel işgücü ve işsizlerin bütünleşik oranı %18,0 olarak tahmin edildi.

**Mevsim etkisinden arındırılmış işgücüne ilişkin tamamlayıcı göstergeler, II. Çeyrek:
Nisan-Haziran, 2024**

