HAFTALIK PİYASA BÜLTENİ

BULTEN TARIHI: 10/07/2017

YURT İÇİ

	3-9 Temmuz 2017 Miktar (kg)	TL/KG	€/KG	26 Haziran-2 Temmuz 2017 Miktar (kg)	TL/KG	€/KG	% DEĞİŞİM HAFTALIK	4-10 Temmuz 2016 Miktar (kg)	TL/KG	€/KG	% DEĞİŞİM YILLIK
CANLI DANA											
EDİRNE TİC. BOR.	45.737	**15,98**	4,02	397	**14,94**	3,80	▲ 6,9	3.942	**14,19**	4,31	12,6
DANA KARKAS											
ANKARA TİC. BOR.	26.417	**27,16**	6,83	20.166	**27,01**	6,87	▲ 0,5	9.175	**23,75**	7,22	14,3
ULUSAL KIR. ET KON.		**27,99**	7,03		**28,02**	7,12	▼ -0,1				
CANLI KUZU											
OT KUZUSU (EDİRNE)	11.073	**18,35**	4,61	1.248	**17,82**	4,53	▲ 3,0	319	**11,39**	3,46	61,2
SÜT KUZUSU (EDİRNE)	691	**19,23**	4,83	117	**18,40**	4,68	▲ 4,5	0			
KUZU KARKAS											
ANKARA TİC. BOR.	8.990	**36,60**	9,20	19.118	**37,30**		▼ -1,9	4.793	**26,55**	8,07	37,8
ULUSAL KIR. ET KON.		**35,33**	8,88		**36,16**		▼ -2,3				

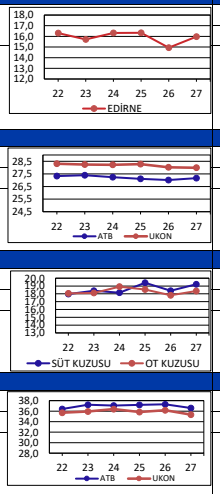

PERAKENDE FİYATLAR	3-9 Temmuz 2017 TL/KG	26 Haziran-2 Temmuz 2017 TL/KG	% DEĞİŞİM HAFTALIK	4-10 Temmuz 2016 TL/KG	% DEĞİŞİM YILLIK
ESK KIYMA	**28,75**	**28,75**	0,0	**28,75**	0,0
ISTANBUL KIYMA	**38,76**	**41,34**	▼ -6,2	**35,16**	10,3
ANKARA KIYMA	**38,66**	**39,02**	▼ -0,9	**34,92**	10,7
ESK KUŞBASI	**31,00**	**31,00**	0,0	**31,00**	0,0
ISTANBUL KUŞBAŞI	**41,54**	**45,94**	▼ -9,6	**37,56**	10,6
ANKARA KUŞBAŞI	**41,66**	**42,44**	▼ -1,8	**36,52**	14,1

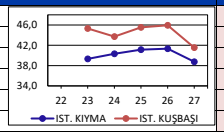

YEM FİYATLARI	3-9 Temmuz 2017	26 Haziran-2 Temmuz 2017	% DEĞİŞİM HAFTALIK	4-10 Temmuz 2016	% DEĞİŞİM YILLIK
BESİ YEMİ*	**0,967**	**0,967**	0,0	**0,882**	9,6
SÜT YEMİ*	**1,030**	**1,030**	0,0	**0,945**	9,0
YONCA	**0,686**	**0,661**	▲ 3,7	**0,577**	18,8
KORUNGA	**0,526**	**0,543**	▼ -3,1	**0,497**	6,0
SİLAJLIK MISIR	**0,308**	**0,259**	▲ 19,0	**0,209**	47,7
SAMAN	**0,396**	**0,384**	▲ 3,1	**0,343**	15,2
ARPA	**0,856**	**0,882**	▼ -3,0	**0,724**	18,2
YEMLİK BUĞDAY	**0,897**	**0,853**	▲ 5,2	**0,769**	16,6
MISIR	**0,882**	**0,884**	▼ -0,2	**0,774**	14,0

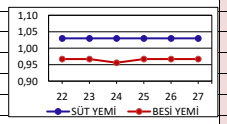

GİRDİ FİYATLARI	Haz.17	May.17	% DEĞİŞİM AYLIK	Haz.16	% DEĞİŞİM YILLIK
MOTORİN-V/Max EuroProdizel 10 (TL/LT)	**4,399**	**4,497**	▼ -2,2	**3,88**	13,4
GÜBRE (DAP) (TL/kg)	**1,56**	**1,56**	0,0	**1,21**	28,8
GÜBRE (ÜRE) (TL/kg)	**1,02**	**1,19**	▼ -14,2	**0,82**	24,7

TÜKETİCİ FİYATLARI	Haz.17	May.17	% DEĞİŞİM AYLIK	Haz.16	% DEĞİŞİM YILLIK
DANA ETİ (KUŞBAŞI) TÜKETİCİ FİYATI	**43,52**	**42,00**	▲ 3,6	**38,04**	14,4
KUZU ETİ (BUT-KEMİKLİ PARÇA) TÜK. FİYATI	**43,88**	**41,01**	▲ 7,0	**33,47**	31,1

TCMB ORTALAMA DÖVİZ KURU	Haz.17	May.17	% DEĞİŞİM AYLIK	Haz.16	% DEĞİŞİM YILLIK
€ / TL	**3,96**	**3,94**	▲ 0,4	**3,28**	20,5
EURO (€)/TL TCMB KURU 10.07.2017	**4,1512**				

KAYNAKLAR: TİCARET BORSALARI, UKON, GKGM, BÜGEM, GTHB ANKARA İL MÜD., TARIM KREDİ KOOP. MER.BİRLİĞİ, TÜİK, TMO, PO

*Toptan satış fiyatlarına ambalaj gideri, bayi payı ve % 1 KDV eklenmiştir.

YURT DIŞI

	03-09 Temmuz 2017 €/KG	TL/KG	26 Haziran-02 Temmuz 2017 €/KG	TL/KG	% DEĞİŞİM HAFTALIK	04-10 Temmuz 2016 €/KG	TL/KG	% DEĞİŞİM YILLIK
BESİLİK DANA								
AB	2,38	**9,36**	2,38	9,38	0,0	2,33	7,69	2,0
FRANSA	2,72	**10,70**	2,72	10,73	0,0	2,64	8,70	3,0
ALMANYA	1,79	**7,04**	1,79	7,06	0,0	1,79	5,90	0,0
B.KRALLIK	2,16	**8,51**	2,16	8,53	0,0	2,08	6,85	4,0
İSPANYA	2,46	**9,66**	2,46	9,68	0,0	2,31	7,60	6,5
İTALYA	2,90	**11,41**	2,90	11,44	0,0	2,83	9,33	2,5
SIĞIR KARKAS (R3)								
AB	4,10	**16,13**	4,10	16,15	▲ 0,1	3,92	12,93	4,5
ABD	3,65	**14,35**	4,08	16,11	▼ -10,7	3,87	12,77	-5,8
BREZİLYA	2,03	**7,99**	2,09	8,25	▼ -2,9	2,49	8,21	-18,5
URUGUAY	2,54	**10,00**	2,57	10,15	▼ -1,3	2,55	8,40	-0,3
AVUSTRALYA	3,50	**13,79**	3,60	14,18	▼ -2,5	3,67	12,11	-4,6
İNEK KARKAS (O3)								
AB	3,00	**11,79**	3,00	11,85	▼ -0,2	2,75	9,05	9,1
ABD	2,26	**8,90**	2,31	9,10	▼ -2,0	2,78	9,16	-18,6
FRANSA	3,29	**12,95**	3,29	12,97	0,0	3,04	10,02	8,2
ALMANYA	3,21	**12,65**	3,20	12,63	▲ 0,4	2,75	9,07	16,7
AVUSTRALYA	2,89	**11,35**	3,03	11,93	▼ -4,7	3,08	10,16	-6,4
KUZU KARKAS								
AB	5,44	**21,40**	5,36	21,13	▲ 1,5	4,86	16,03	11,9
B.BRİTANYA	5,29	**20,81**	5,51	21,73	▼ -4,0	4,81	15,85	10,0
İSPANYA	4,89	**19,24**	4,89	19,28	0,0	4,08	13,45	19,9
Y.ZELANDA	4,24	**16,68**	4,21	16,60	▲ 0,7	3,36	11,08	26,2
AVUSTRALYA	4,35	**17,12**	4,37	17,23	▼ -0,5	3,92	12,92	11,0

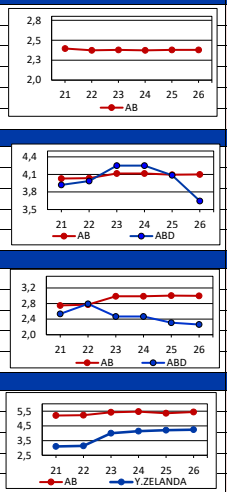

PERAKENDE KIYMA FİYATLARI	03-09 Temmuz 2017 €/KG	TL/KG	26 Haziran-02 Temmuz 2017 €/KG	TL/KG	% DEĞİŞİM HAFTALIK	04-10 Temmuz 2016 €/KG	TL/KG	% DEĞİŞİM YILLIK
ABD (%11-20 yağ oranı)	6,66	**26,49**	5,94	**23,37**	▲ 12,1	7,13	23,44	-6,6
İNGİLTERE	7,22	**28,74**	7,27	**28,59**	▼ -0,6	7,64	25,13	-5,5

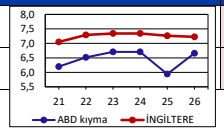

FİYAT ENDEKSLERİ

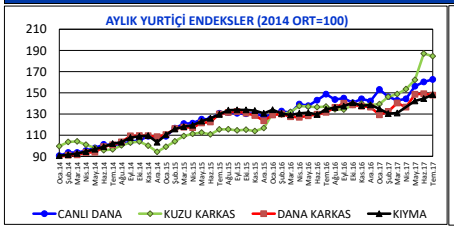

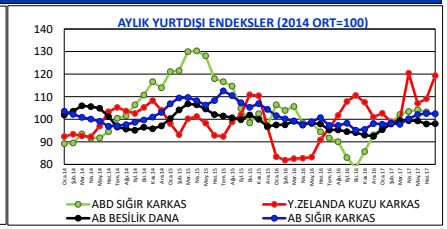

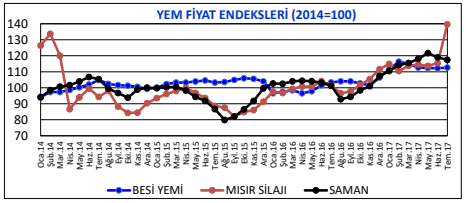

KAYNAKLAR: BORD BİA, AVRUPA KOMİSYONU, USDA,AHDB

Piyasa İzleme ve Değerlendirme Dairesi Başkanlığı