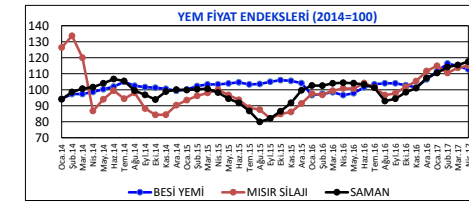
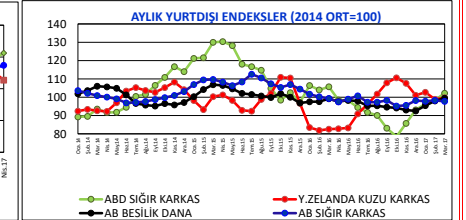
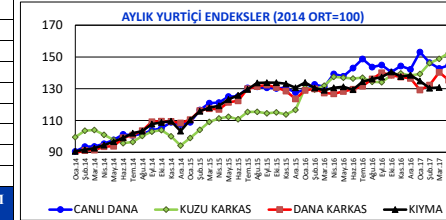


	17-23 Nisan 2017			10-16 Nisan 2017			% DEĞİŞİM HAFTALIK	12-18 Nisan 2016			% DEĞİŞİM YILLIK
	Miktar (kg)	TL/KG	€/KG	Miktar (kg)	TL/KG	€/KG		Miktar (kg)	TL/KG	€/KG	
<b>CANLI DANA</b>											
EDİRNE TİC. BOR.								-	-		
	17.649	16,24	4,14	29.625	15,22	3,87	▲ 6,7	36.703	14,95	4,62	8,7
<b>DANA KARKAS</b>											
ANKARA TİC. BOR.	1.040	26,18	6,68	8.479	24,86	6,32	▲ 5,3	63.380	23,66	7,31	10,7
ULUSAL KIR. ET KON.											
<b>CANLI KUZU</b>											
OT KUZUSU (EDİRNE)				3.146	17,10	4,35		3.449	12,69	3,92	
SÜT KUZUSU (EDİRNE)	6.679	17,53	4,47	9.466	17,02	4,33	▲ 3,0	14.238	12,60	3,90	39,0
<b>KUZU KARKAS</b>											
ANKARA TİC. BOR.				532	30,74	7,82		13.772	27,06	8,36	
ULUSAL KIR. ET KON.											
<b>PERAKENDE FİYATLAR</b>											
<b>ESK KIYMA</b>											
ISTANBUL KIYMA		28,75			28,75		→ 0,0		28,75		0,0
<b>ESK KUŞBAŞI</b>											
ISTANBUL KUŞBAŞI		31,00			31,00		→ 0,0		31,00		0,0
		42,67			41,38		▲ 3,1		38,76		10,1
<b>YEM FİYATLARI</b>											
BESİ YEMİ*		0,967			0,967		→ 0,0		0,829		16,6
SÜT YEMİ*		1,030			1,030		→ 0,0		0,892		15,4
YONCA		0,689			0,689		→ 0,0		0,605		13,9
KORUNGA		0,525			0,528		▼ -0,5		0,496		5,8
SİLAJLIK MISIR		0,251			0,253		▼ -1,1		0,219		14,4
SAMAN		0,389			0,391		▼ -0,3		0,340		14,5
ARPA		0,961			0,948		▲ 1,4		0,689		39,6
YEMLİK BUĞDAY		0,910			0,908		▲ 0,2		0,800		13,8
MISIR		0,879			0,881		▼ -0,2		0,691		27,2
<b>GİRDİ FİYATLARI</b>											
MOTORİN-V/Max EuroProdizel 10 (TL/LT)	Mar.17	4,570		Şub.17	4,690		▼ -2,6	Mar.16	3,58		27,7
GÜBRE (DAP) (TL/kg)		1,47			1,47		→ 0,0		1,49		-1,6
GÜBRE (ÜRE) (TL/kg)		1,19			1,19		→ 0,0		0,97		22,8
<b>TÜKETİCİ FİYATLARI</b>											
DANA ETİ (KUŞBAŞI) TÜKETİCİ FİYATI	Mar.17	39,76		Şub.17	39,54		▲ 0,6	Mar.16	37,93		4,8
KUZU ETİ (BUT-KEMİKLİ PARÇA) TÜK. FİYATI		37,32			35,78		▲ 4,3		32,84		13,6
<b>TCMB ORTALAMA DÖVİZ KURU</b>											
€/TL	Mar.17	3,92		Şub.17	3,92		▲ 0,1	Mar.16	3,21		22,1
EURO (€/TL) TCMB KURU 24.04.2017		3,905									

KAYNAKLAR: TİCARET BORSALARI UKON, GKGM, BÜGEM, GTHB ANKARA İL MÜD., TARIM KREDİ KOOP. MER.BİRLİĞİ, TÜİK, TMO, PO  
\*Toptan satış fiyatlarına ambalaj gideri, bayi payı ve % 1 KDV eklenmiştir.

	10-16 Nisan 2017		03-09 Nisan 2017		% DEĞİŞİM HAFTALIK	11-17 Nisan 2016		% DEĞİŞİM YILLIK
	€/KG	TL/KG	€/KG	TL/KG		€/KG	TL/KG	
<b>BESİLİK DANA</b>								
AB	2,41	9,49	2,40	9,38	▲ 0,7	2,37	7,63	2,0
FRANSA	2,63	10,34	2,64	10,33	▼ -0,4	2,60	8,39	1,2
<b>SİĞİR KARKAS (R3)</b>								
AB	4,02	15,82	3,98	15,58	▲ 1,0	3,88	12,51	3,7
ABD	4,19	16,49	4,10	16,03	▲ 2,3	4,13	13,33	1,4
<b>İNEK KARKAS (O3)</b>								
AB	2,89	11,35	2,85	11,16	▲ 1,2	2,76	8,90	4,7
ABD	2,40	9,44	2,40	9,39	→ 0,0	2,76	8,89	-12,9
<b>KUZU KARKAS</b>								
AB	4,89	19,24	4,90	19,16	▼ -0,1	5,24	16,89	-6,6
B.BRİTANYA	5,52	21,71	5,52	21,59	→ 0,0	5,31	17,13	4,0
<b>PERAKENDE KIYMA FİYATLARI</b>								
ABD								
(%61-20 yağ oranı)	17-23 Nisan 2017	10-16 Nisan 2017			% DEĞİŞİM HAFTALIK	18-24 Nisan 2016		% DEĞİŞİM YILLIK
	€/KG	TL/KG	€/KG	TL/KG		€/KG	TL/KG	
İNGİLTERE	6,72	26,33	6,74	26,50	▼ -0,3	6,92	22,39	-2,9
	7,55	29,58	7,62	29,95	▼ -0,9	8,24	26,67	-8,5

## FİYAT ENDEKSLERİ



KAYNAKLAR: BORD BİA, AVRUPA KOMİSYONU, USDA,AHDB