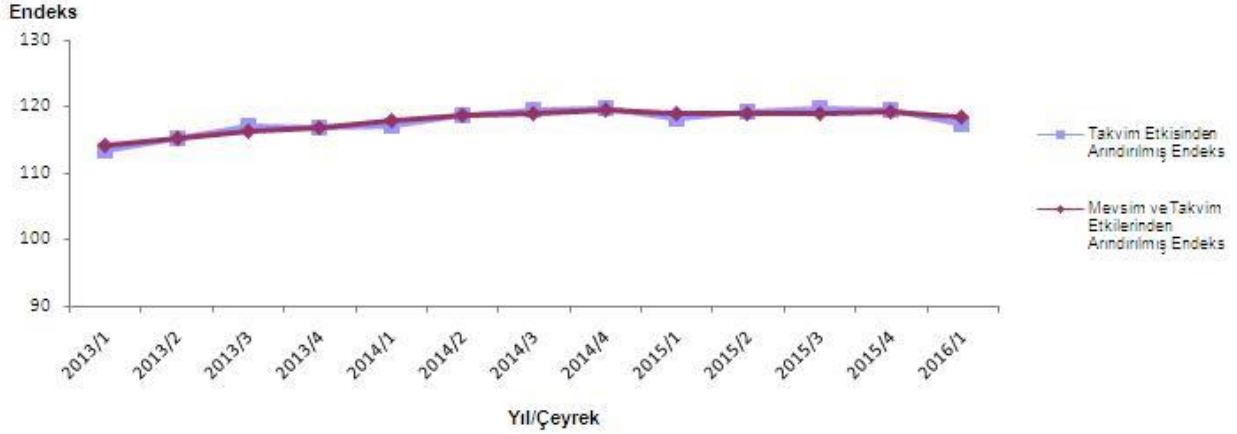


Sanayi İşgücü Girdi Endeksleri, I. Çeyrek: Ocak - Mart, 2016 (26.05.2016)

Sanayide istihdam %0,8 azaldı

Mevsim ve takvim etkilerinden arındırılmış sanayi istihdam endeksi 2016 yılı I. çeyreğinde bir önceki çeyreğe göre %0,8 azaldı. Takvim etkisinden arındırılmış sanayi istihdam endeksi ise bir önceki yılın aynı çeyreğine göre %0,6 azaldı.

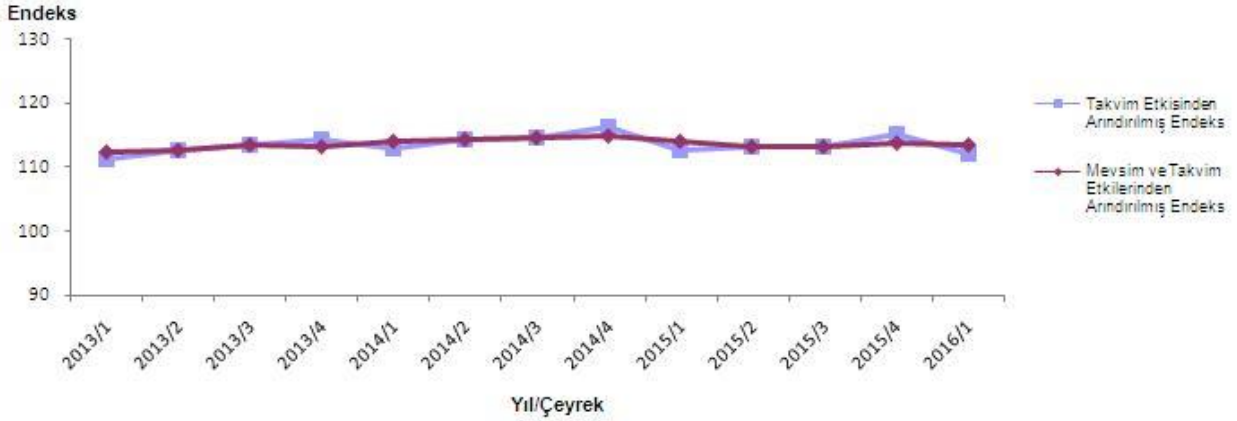
Sanayi istihdam endeksi (2010=100), I. Çeyrek: Ocak - Mart, 2016



Sanayide çalışılan saat %0,2 azaldı

Mevsim ve takvim etkilerinden arındırılmış sanayide çalışılan saat endeksi 2016 yılı I. çeyreğinde bir önceki çeyreğe göre %0,2 azaldı. Takvim etkisinden arındırılmış sanayide çalışılan saat endeksi ise bir önceki yılın aynı çeyreğine göre %0,7 azaldı.

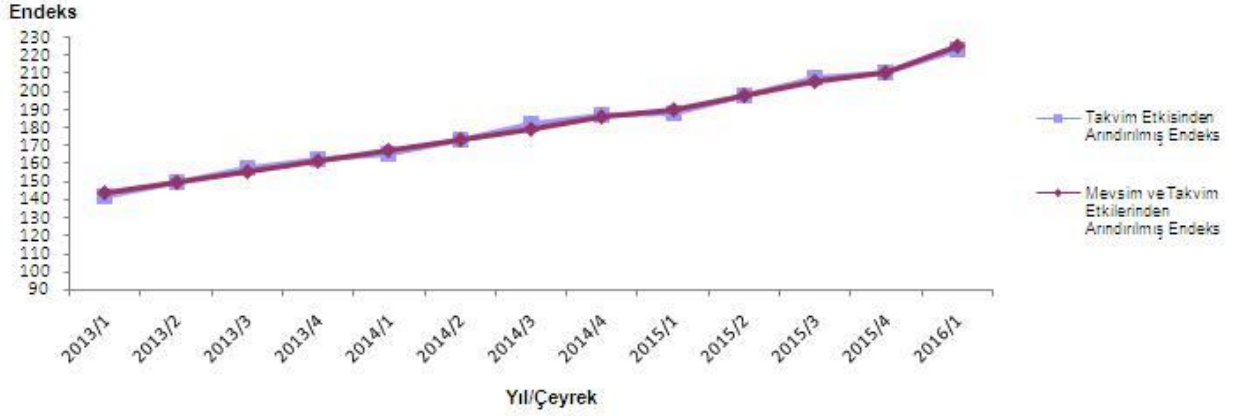
Sanayide çalışılan saat endeksi (2010=100), I. Çeyrek: Ocak - Mart, 2016



Sanayide brüt ücret - maaş %6,6 arttı

Mevsim ve takvim etkilerinden arındırılmış sanayide brüt ücret - maaş endeksi 2016 yılı I. çeyreğinde bir önceki çeyreğe göre %6,6 arttı. Takvim etkisinden arındırılmış sanayide brüt ücret - maaş endeksi ise bir önceki yılın aynı çeyreğine göre %18,8 arttı.

Sanayide brüt ücret-maaş endeksi (2010=100), I. Çeyrek: Ocak - Mart, 2016



Sanayi işgücü girdi endeksleri ve değişim oranları (2010=100), I. Çeyrek: Ocak - Mart, 2016

Gösterge	Arındırılmamış Endeks	Takvim etkisinden arındırılmış		Mevsim ve takvim etkilerinden arındırılmış	
		Endeks	Yıllık değişim (%)	Endeks	Çeyreklik değişim (%)
İstihdam	117,4	117,4	-0,6	118,4	-0,8
Çalışılan saat	113,2	112,1	-0,7	113,4	-0,2
Brüt ücret-maaş	222,5	223,2	18,8	225,0	6,6