

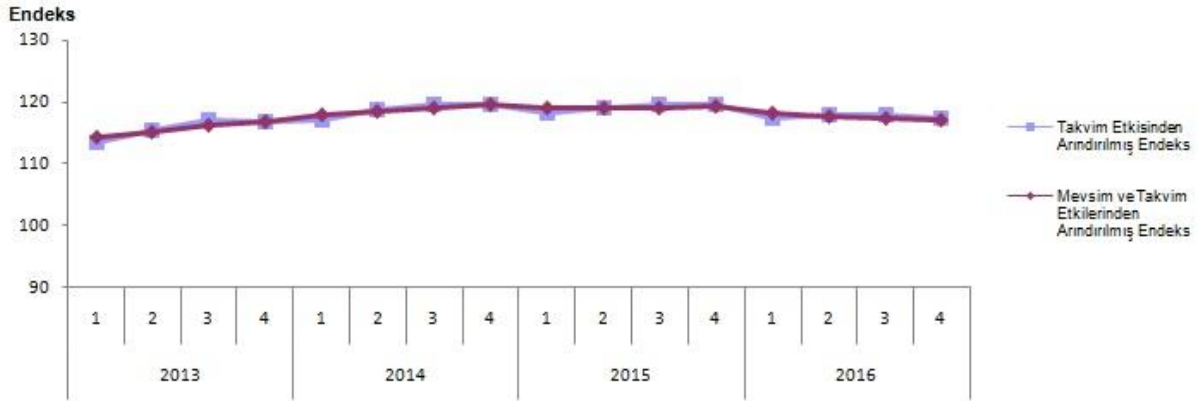
Sanayi İşgücü Girdi Endeksleri, IV. Çeyrek: Ekim - Aralık, 2016 (27.02.2017)

Sanayide istihdam %0,1 azaldı

Mevsim ve takvim etkilerinden arındırılmış sanayi istihdam endeksi 2016 yılı IV. çeyreğinde bir önceki çeyreğe göre %0,1 azaldı. Takvim etkisinden arındırılmış sanayi istihdam endeksi ise bir önceki yılın aynı çeyreğine göre %1,9 azalırken, 2016 yılında bir önceki yıla göre %1,2 azaldı.

Sanayi istihdam endeksi, IV. Çeyrek: Ekim-Aralık, 2016

[2010=100]

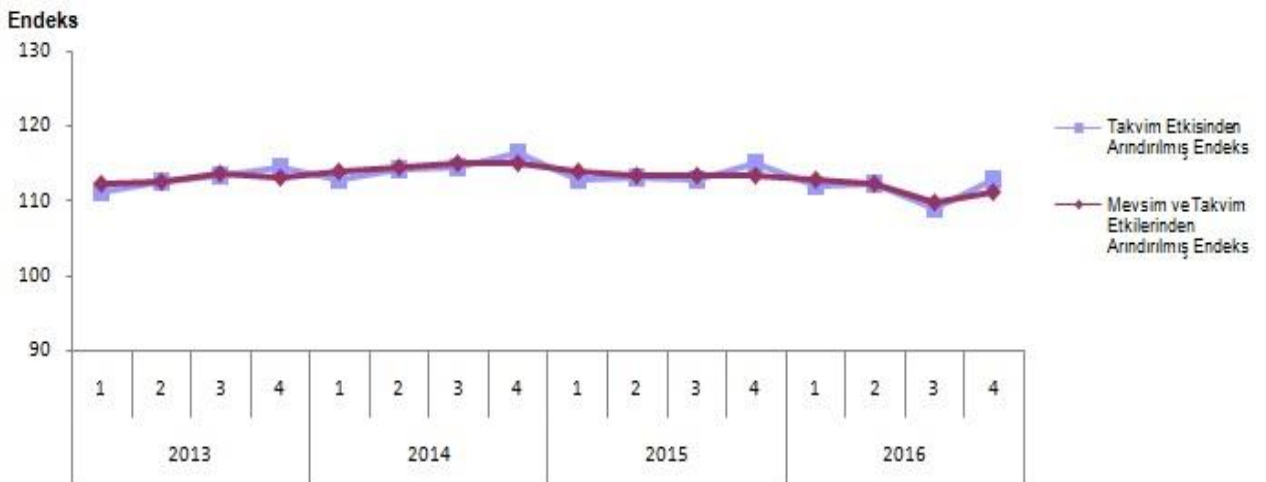


Sanayide çalışılan saat %1,3 arttı

Mevsim ve takvim etkilerinden arındırılmış sanayide çalışılan saat endeksi 2016 yılı IV. çeyreğinde bir önceki çeyreğe göre %1,3 arttı. Takvim etkisinden arındırılmış sanayide çalışılan saat endeksi ise bir önceki yılın aynı çeyreğine göre %2 azalırken, 2016 yılında bir önceki yıla göre %1,8 azaldı.

Sanayide çalışılan saat endeksi, IV. Çeyrek: Ekim-Aralık, 2016

[2010=100]

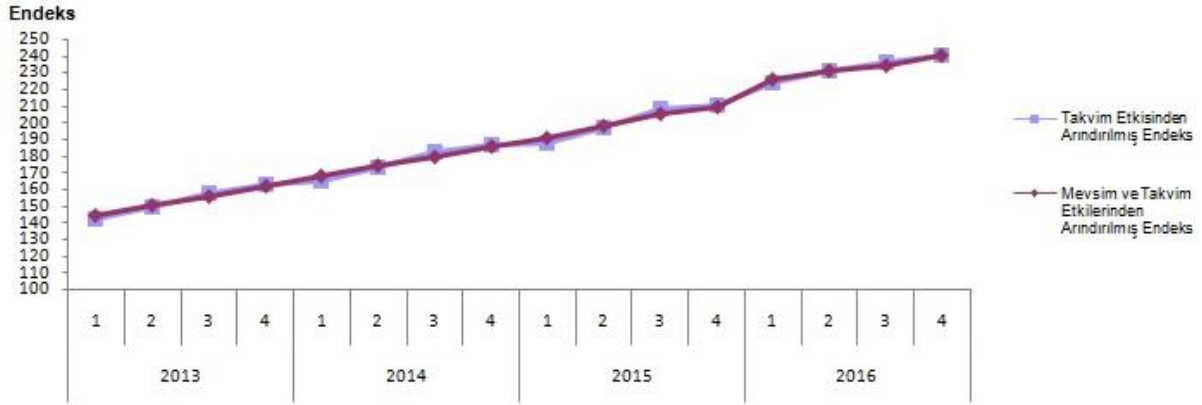


Sanayide brüt ücret - maaş %2,8 arttı

Mevsim ve takvim etkilerinden arındırılmış sanayide brüt ücret - maaş endeksi 2016 yılı IV. çeyreğinde bir önceki çeyreğe göre %2,8 arttı. Takvim etkisinden arındırılmış sanayide brüt ücret - maaş endeksi ise bir önceki yılın aynı çeyreğine göre %14,5 artarken, 2016 yılında bir önceki yıla göre %15,9 arttı.

Sanayide brüt ücret-maaş endeksi, IV. Çeyrek: Ekim-Aralık, 2016

[2010=100]



Sanayi işgücü girdi endeksleri ve değişim oranları, IV. Çeyrek: Ekim-Aralık, 2016

[2010=100]

Gösterge	Arındırılmamış		Takvim etkisinden arındırılmış		Mevsim ve takvim etkilerinden arındırılmış	
	Endeks	Yıllık değişim (%)	Endeks	Yıllık değişim (%)	Endeks	Çeyreklik değişim (%)
İstihdam	117,2	-1,9	117,2	-1,9	117,2	-0,1
Çalışılan saat	113,8	-2,0	112,9	-2,0	111,2	1,3
Brüt ücret-maaş	240,3	14,5	240,9	14,5	240,4	2,8