

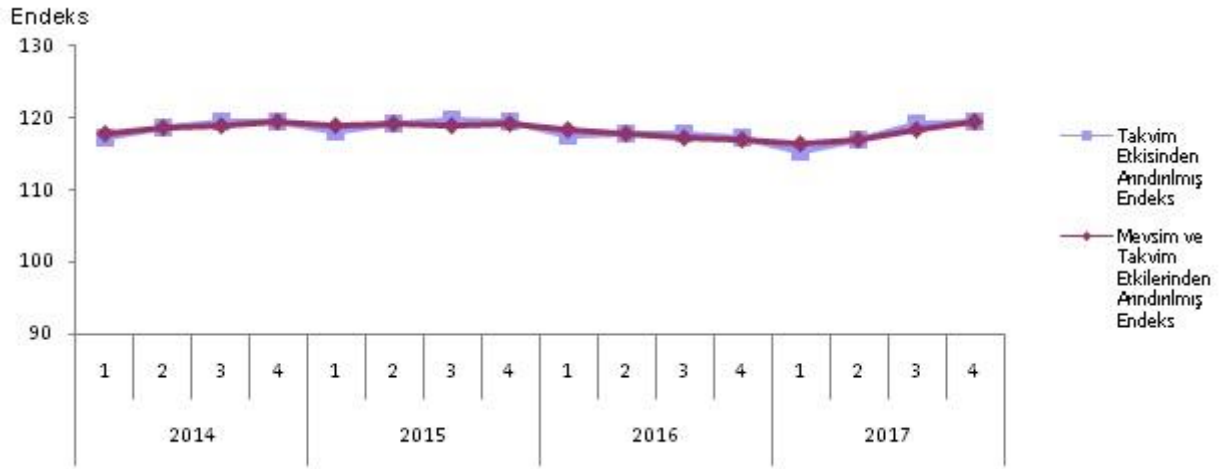
## Sanayi İşgücü Girdi Endeksleri, IV. Çeyrek: Ekim - Aralık, 2017 (27.02.2018)

Sanayi İşgücü Girdi Endeksleri, 2018 yılı I. çeyrek İşgücü Girdi Endeksleri haber bülteni ile beraber 2015 temel yıllı ve idari kayıtlara dayalı olarak güncellenecektir.

### Sanayide istihdam %2,1 arttı

Takvim etkisinden arındırılmış sanayi istihdam endeksi 2017 yılı IV. çeyreğinde bir önceki yılın aynı çeyreğine göre %2,1 artarken, 2017 yılında bir önceki yıla göre %0,2 arttı. Mevsim ve takvim etkilerinden arındırılmış sanayi istihdam endeksi ise bir önceki çeyreğe göre %0,8 arttı.

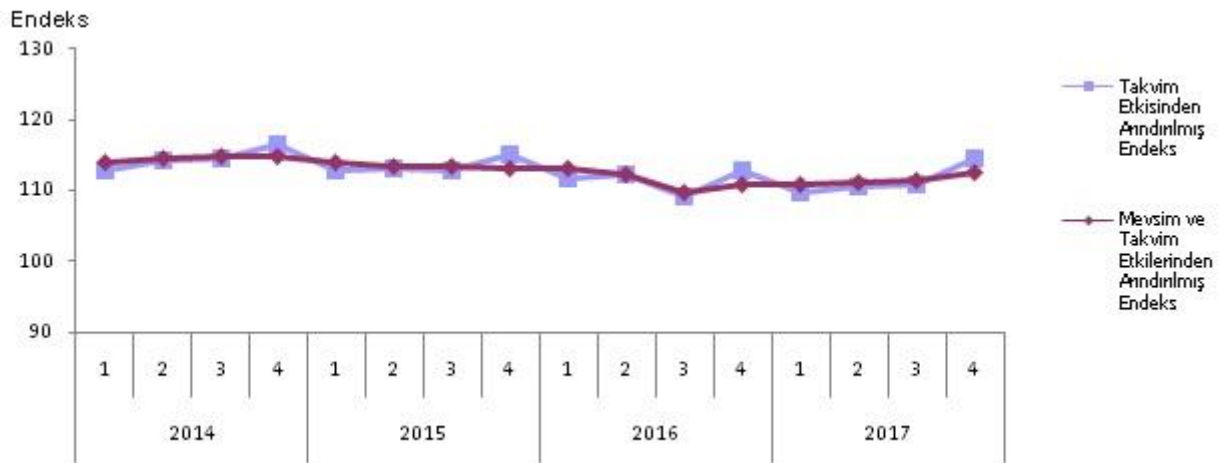
### Sanayi istihdam endeksi, IV. Çeyrek: Ekim - Aralık, 2017 [2010=100]



### Sanayide çalışılan saat %1,5 arttı

Takvim etkisinden arındırılmış sanayide çalışılan saat endeksi 2017 yılı IV. çeyreğinde bir önceki yılın aynı çeyreğine göre %1,5 artarken, 2017 yılında bir önceki yıla göre aynı kaldı. Mevsim ve takvim etkilerinden arındırılmış sanayide çalışılan saat endeksi ise bir önceki çeyreğe göre %1 arttı.

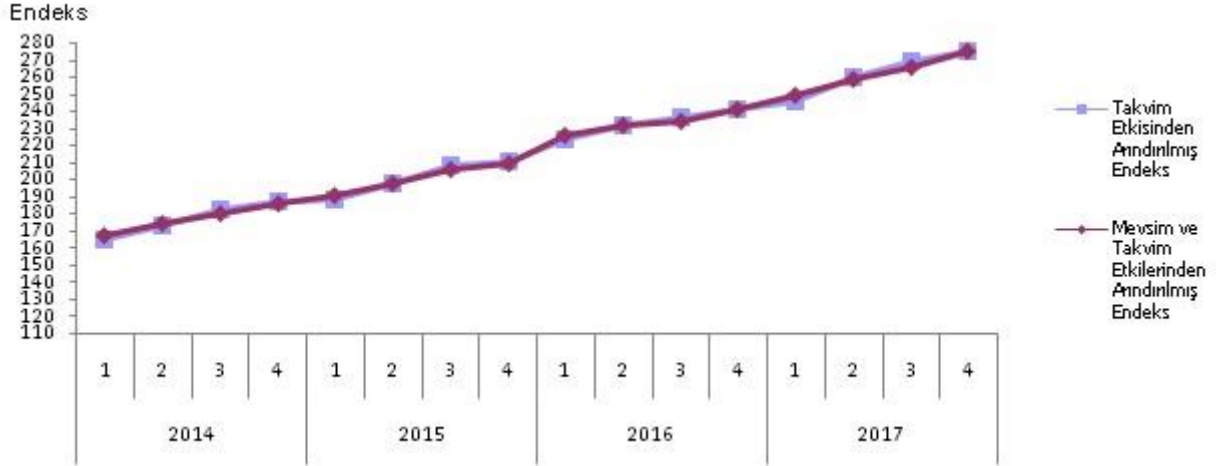
### Sanayide çalışılan saat endeksi, IV. Çeyrek: Ekim - Aralık, 2017 [2010=100]



### Sanayide brüt ücret - maaş %14,1 arttı

Takvim etkisinden arındırılmış sanayide brüt ücret - maaş endeksi 2017 yılı IV. çeyreğinde bir önceki yılın aynı çeyreğine göre %14,1 artarken, 2017 yılında bir önceki yıla göre %12,5 arttı. Mevsim ve takvim etkilerinden arındırılmış sanayide brüt ücret - maaş endeksi ise bir önceki çeyreğe göre %3,3 arttı.

### Sanayide brüt ücret-maaş endeksi, IV. Çeyrek: Ekim - Aralık, 2017 [2010=100]



### Sanayi işgücü girdi endeksleri ve değişim oranları, IV. Çeyrek: Ekim - Aralık, 2017 [2010=100]

Gösterge	Arındırılmamış	Takvim etkisinden arındırılmış		Mevsim ve takvim etkilerinden arındırılmış	
	Endeks	Endeks	Yıllık değişim (%)	Endeks	Çeyreklik değişim (%)
İstihdam	119,6	119,6	2,1	119,5	0,8
Çalışılan saat	115,3	114,4	1,5	112,5	1,0
Brüt ücret-maaş	274,4	274,9	14,1	274,7	3,3