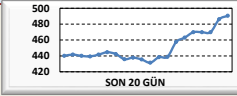
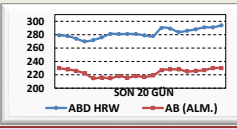
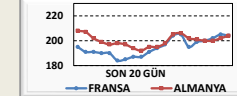
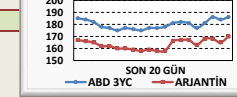




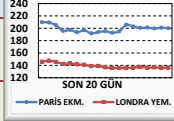
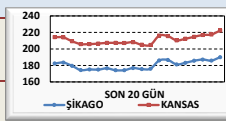
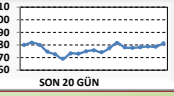
TOPRAK MAHSULLERİ OFİSİ GENEL MÜDÜRLÜĞÜ  
GÜNLÜK PİYASA VE BORSA FİYATLARI BÜLTENİ

17 Ekim 2014 Cuma

YURT İÇİ FİYATLAR (TL/TON)	16.10.2014			15.10.2014			Geçen yıl TL/ton	Yıllık Fiyat Değ. %	ULUSLARARASI İHRACAT FİYATLARI (FOB, \$/ton)	16.10.2014	15.10.2014	Geçen yıl \$/Ton	Yıllık Değ. %						
	Miktar (ton)	TL/ton	\$/ton	Miktar (ton)	TL/ton	\$/ton													
<b>MAKARNALIK BUĞDAY</b>																			
Piyasa Fiyatı	6.396	869	382	6.142	866	381	718	21	<b>MAKARNALIK BUĞDAY</b>										
Borsa Fiyatları																			
Konya	36	894	393	-	-	-	745	20	Fransız (Port-la-Nouvelle)		491	486	336	46					
Çorum	-	-	0	2	904	398	-	-											
<b>ANADOLU KIRMIZI SERT BUĞDAY</b>																			
Piyasa Fiyatı	11.901	840	369	12.136	836	368	692	21	<b>ABD BUĞDAY</b>										
Borsa Fiyatları																			
Konya	233	951	417	126	946	416	805	18	ABD SRW (Fob Körfez)		249	245	295	-16					
Polatlı	118	968	425	86	987	434	779	24							ABD HRW (ABD Körfezi)	294	291	335	-12
Eskişehir	35	828	364	-	-	0	702	18							ABD DNS (Fob PNW%14)	377	373	343	10
Edirne	140	773	339	135	768	338	711	9	<b>AB BUĞDAY</b>										
<b>DİĞER BEYAZ BUĞDAYLAR</b>																			
Piyasa Fiyatı	5.358	800	351	5.417	799	351	667	20	<b>AB (Fransa) Derece 1 (Rouen Limanı)</b>										
Borsa Fiyatları																			
Konya	65	910	400	35	897	394	828	10	<b>AB (Almanya) B Kalite</b>										
Eskişehir	55	789	347	-	-	0	665	19	215	215	274	-22							
230	230	280	-18																
<b>DİĞER KIRMIZI BUĞDAYLAR</b>																			
Piyasa Fiyatı	8.651	807	354	8.466	806	354	666	21	<b>DİĞER BUĞDAY</b>										
Borsa Fiyatları																			
Edirne	33	760	334	22	750	330	674	13	<b>Arjantin (Up River)</b>										
Polatlı	32	865	380	-	-	0	741	17	<b>Rus Ekmeklik Buğday (Derin Deniz Limanı)</b>										
<b>DÜŞÜK VASIFLI EKMEKLİK BUĞDAY</b>																			
Piyasa Fiyatı	2.614	747	328	2.580	748	329	-	-	<b>Ukrayna Yemlik Buğday</b>										
<b>ARPA</b>																			
Piyasa Fiyatı	16.300	685	301	15.424	683	301	556	23	<b>AB (Fransa)</b>										
Borsa Fiyatları																			
Konya	58	742	326	49	745	328	568	31	<b>AB (Almanya)</b>										
Polatlı	10	728	320	32	704	310	606	20	<b>Ukrayna Yemlik Arpa</b>										
Çorum	-	-	0	-	0	0	556	-	<b>Fransız Maltlık Arpa (haftalık)</b>										
Eskişehir	2	730	321	-	0	0	607	20											
<b>MISİR</b>																			
Piyasa Fiyatı	58.109	689	303	58.071	687	302	592	16	<b>MISİR</b>										
Borsa Fiyatı																			
Adana	21.336	674	296	9.606	673	296	581	16	<b>ABD 3YC (ABD Körfezi)</b>										
<b>YULAF</b>																			
Eskişehir	-	-	0	-	-	0	-	-	<b>Arjantin (Up River)</b>										
Konya	21	899	395	-	-	0	-	-	<b>Ukrayna Mısırları</b>										
Polatlı	-	-	0	-	-	0	605	-											
<b>SOYA FASULYESİ</b>																			
Gaziantep	1.733	1.197	526	-	-	0	-	-	<b>SOYA FASULYESİ</b>										
Adana	749	1.046	459	1.362	1.083	476	1.092	-4	<b>ABD Körfez</b>										
<b>KEPEKLER</b>																			
Buğday Kepeği (Adana)	-	-	0	283	483	213	-	-	<b>Arjantin (Nehir üstü)</b>										
Mısır Kepeği (Adana)	-	-	0	-	-	0	-	-	<b>Brezilya (Paranagua)</b>										
<b>KIRMIZI MERCİMEK</b>																			
Gaziantep (Kabuklu)	-	-	0	-	-	0	-	-	<b>KEPEKLER</b>										
Mersin (İç)	109	2.957	1.299	-	-	0	-	-	<b>Ukrayna Buğday Kepeği</b>										
<b>PIRİNÇ (TL/TON)</b>																			
Osmancık (Toptan)	2.991			2.984			2.273	32	<b>KIRMIZI MERCİMEK (Haftalık)</b>										
Baldo (Toptan)	4.023			4.025			2.960	36	<b>Kanada</b>										
<b>*Piyasa Fiyatı; Serbest piyasa ve borsa fiyatları toplamının ağırlıklı ortalamalarından oluşmaktadır.</b>																			
<b>Bültenimizde yer alan veriler sadece bilgilendirme amaçlı olup bu verilere dayalı olarak yapılan işlemlere istinaden herhangi bir hak talebinde bulunulamaz.</b>																			



17 Ekim 2014 Cuma

NYSE LIFFE AVRUPA VADELİ İŞLEM BORSA FİYATLARI		16.10.2014		15.10.2014		ABD VADELİ İŞLEM BORSA FİYATLARI		16.10.2014		15.10.2014		
		Miktar (ton)	\$/ton	Miktar (ton)	\$/ton			Miktar (bin ton)	\$/ton	Miktar (bin ton)	\$/ton	
<b>BUĞDAY</b>		<b>VADE AYI</b>				<b>BUĞDAY</b>		<b>VADE AYI</b>				
Paris Ekmeklik Buğday		Kasım 14	837.850	204	1.630.300	200	Şikago (SRW)	Aralık 14	6.063	190	7.536	186
		Ocak 15	722.050	211	710.900	207		Mart 15	1.909	194	2.075	190
Londra Yemlik Buğday		Kasım 14	43.500	137	43.500	136	Kansas (HRW)	Aralık 14	1.776	222	1.430	218
		Ocak 15	7.100	141	7.100	139		Mart 15	857	222	615	218
<b>ARPA</b>		Kasım 14	-	255	100	247	<b>Minneapolis (HRS - Baharlık)</b>	Aralık 14	212	3.533	208	210
Paris Maltık Arpa								Mart 15	214	1.737		
<b>YULAF</b>							<b>MISIR</b>					
Finlandiya Yulaı			160		160		Şikago No:2, Sarı	Aralık 14	17.558	139	23.290	137
<b>MISIR</b>								Mart 15	4.751	144	5.444	142
Paris (Sarı)		Kasım 14	60.450	183	77.400	181		Mayıs 15	762	147	2.042	145
		Ocak 15	25.400	191	43.000	189	<b>ÇELTİK(Uzun Tane)</b>					
		Mart 15	29.650	195	28.100	19327	Şikago	Kasım 14	186	276	54	278
								Ocak 15	180	279	35	281
<b>IGC NAVLUN FİYATLARI (\$/TON)</b>			<b>TONAJ</b>		<b>14.10.2014</b>	<b>07.10.2014</b>	<b>SOYA FASULYESİ</b>					
ABD Körfez - Akdeniz			50.000 t		29	29		Kasım 14	16.323	355	25.695	350
Brezilya - AB			10-15.000 t		28	29		Ocak 15	7.147	358	9.722	353
Karadeniz - Mersin			25.000 t		11	11						
Karadeniz - Mısır			30.000 t		13	13		<b>GÜBRE FİYATI</b>	<b>10.10.14</b>	<b>26.09.14</b>	<b>Haftalık Değişim %</b>	
								<b>DAP</b>	1.605	1.585	1,3	
								<b>ÜRE</b>	1.140	1.120	1,8	
								<b>GÜBRETAŞ ANKARA TOPTAN SATIŞ FİYATLARI DIR.</b>				
<b>PETROL (OPEC-\$/varil)</b> : 81,17 ↓		<b>Baltık Kuru Endeksi:</b> 930 ↓										
<b>MOTORİN -V/Max EuroProdizel 10 (Petrol Ofisi / Ankara):</b> 4,33 TL/lt →												
<b>ABD (\$) :</b> 2,2770 ↑		<b>EURO (€) :</b> 2,9079 ↑		<b>1 €=\$ :</b> 1,2771 ↑		<b>1 £= \$ :</b> 1,5995 ↑						