

Tarım Ürünleri Üretici Fiyat Endeksi, Ağustos 2022 (15.09.2022)

Tarım ürünleri üretici fiyat endeksi (Tarım-ÜFE) yıllık %142,42 arttı, aylık %4,34 azaldı

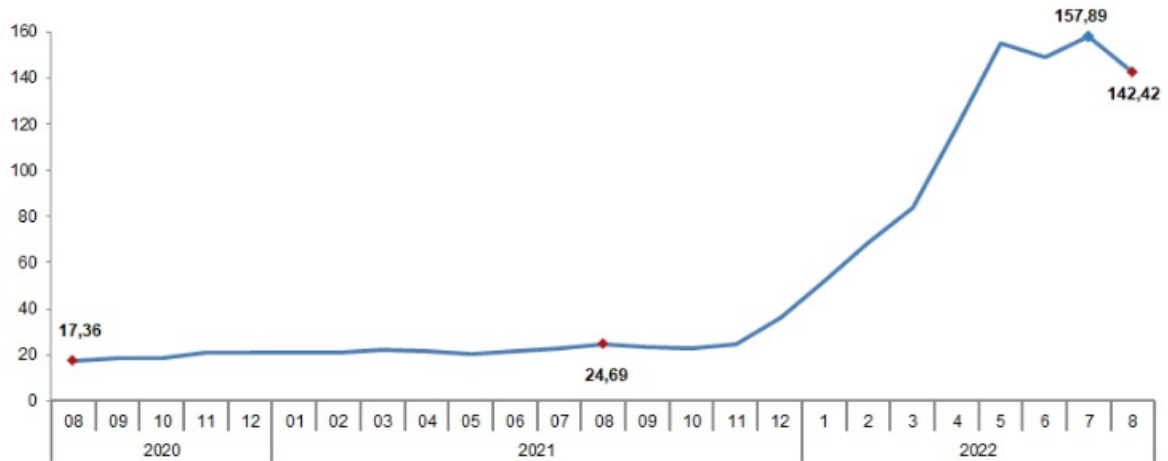
Tarım-ÜFE'de (2015=100), 2022 yılı Ağustos ayında bir önceki aya göre %4,34 azalış, bir önceki yılın Aralık ayına göre %99,72, bir önceki yılın aynı ayına göre %142,42 ve on iki aylık ortalamalara göre %89,02 artış gerçekleşti.

Sektörlerde bir önceki aya göre, ormancılık ürünleri ve ilgili hizmetlerde %6,89 azalış, tarım ve avcılık ürünleri ve ilgili hizmetlerde %4,34 azalış ve balık ve diğer balıkçılık ürünlerinde %1,24 azalış gerçekleşti. Ana gruplarda bir önceki aya göre çok yıllık bitkisel ürünlerde %12,81 azalış, tek yıllık bitkisel ürünlerde %4,58 azalış ve canlı hayvanlar ve hayvansal ürünlerde %1,99 artış gerçekleşti.

Sektör ve ana gruplara göre Tarım-ÜFE ve değişim oranları, Ağustos 2022

	Endeks	Aylık değişim oranı (%)	Bir önceki yılın Aralık ayına göre değişim oranı (%)	Bir önceki yılın aynı ayına göre değişim oranı (%)	On iki aylık ortalamalara göre değişim oranı (%)
Tarım-ÜFE	543,83	-4,34	99,72	142,42	89,02
Tarım ve avcılık ürünleri ve ilgili hizmetler	536,77	-4,34	99,16	141,86	87,43
Tek yıllık bitkisel ürünler	596,53	-4,58	104,93	180,75	119,64
Çok yıllık bitkisel ürünler	460,63	-12,81	99,75	101,81	59,05
Canlı hayvanlar ve hayvansal ürünler	505,10	1,99	90,19	118,93	65,88
Ormancılık ürünleri ve ilgili hizmetler	800,73	-6,89	93,92	147,08	168,40
Balık ve diğer balıkçılık ürünleri	601,98	-1,24	128,31	157,20	76,57

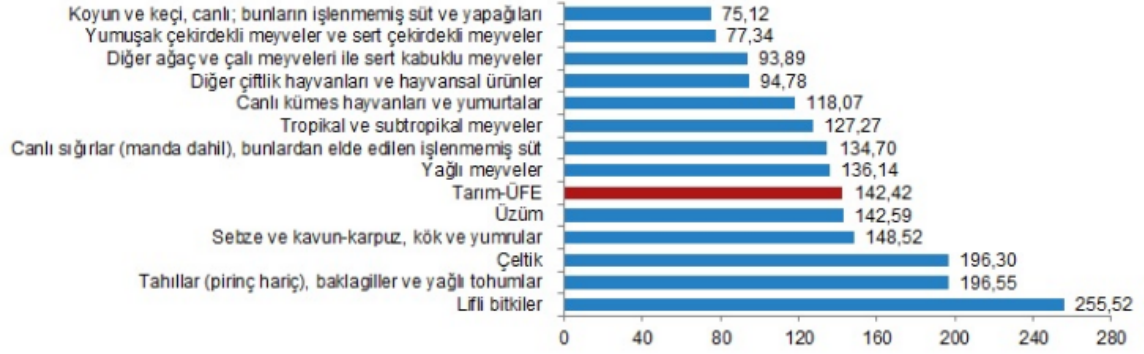
Tarım-ÜFE yıllık değişim oranı (%), Ağustos 2022



Yıllık Tarım-ÜFE'ye göre 8 alt grup daha düşük, 5 alt grup daha yüksek değişim gösterdi

Yıllık artışın düşük olduğu alt gruplar sırasıyla, %75,12 ile koyun ve keçi, canlı; bunların işlenmemiş süt ve yapağları ve %77,34 ile yumuşak çekirdekli meyveler ve sert çekirdekli meyveler oldu. Buna karşılık, yıllık artışın yüksek olduğu alt gruplar ise sırasıyla, %255,52 ile lifli bitkiler ve %196,55 ile tahıllar (pirinç hariç), baklagiller ve yağlı tohumlar oldu.

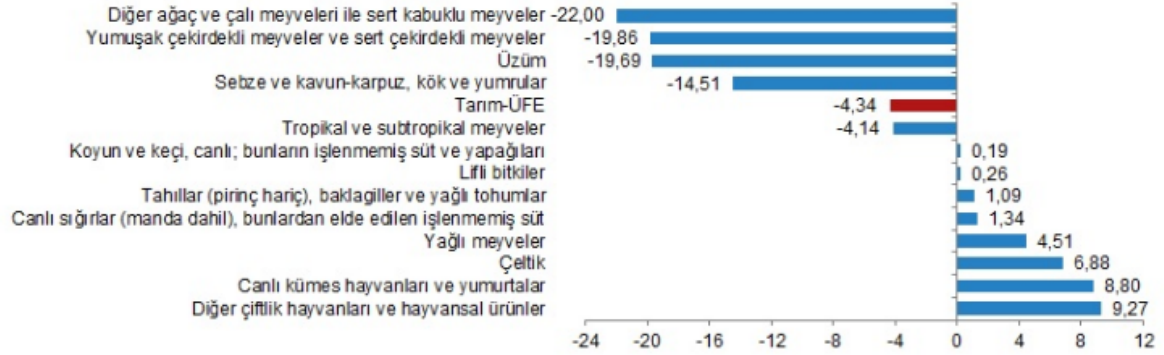
Alt gruplara göre Tarım-ÜFE yıllık değişim oranları (%), Ağustos 2022



Aylık Tarım-ÜFE'ye göre 4 alt grup daha düşük, 9 alt grup daha yüksek değişim gösterdi

Bir önceki aya göre azalışın yüksek olduğu alt gruplar sırasıyla, %22,00 ile diğer ağaç ve çalı meyveleri ile sert kabuklu meyveler ve %19,86 ile yumuşak çekirdekli meyveler ve sert çekirdekli meyveler oldu. Buna karşılık, aylık artışın yüksek olduğu alt grup ise %9,27 ile diğer çiftlik hayvanları ve hayvansal ürünler ve %8,80 ile canlı kümes hayvanları ve yumurtalar oldu.

Alt gruplara göre Tarım-ÜFE aylık değişim oranları (%), Ağustos 2022



Ağustos 2022'de, endekste kapsanan 86 maddeden, 35 maddenin ortalama fiyatında azalış, 47 maddenin ortalama fiyatında ise artış gerçekleşti.