

## Yurt Dışı Üretici Fiyat Endeksi, Mayıs 2022 (20.06.2022)

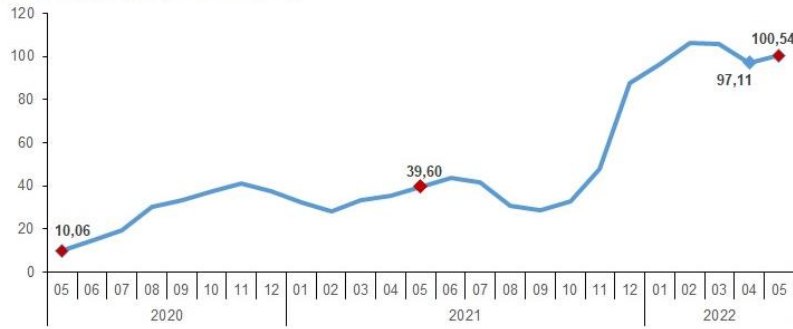
### Yurt dışı üretici fiyat endeksi (YD-ÜFE) yıllık %100,54, aylık %6,51 arttı

YD-ÜFE (2010=100) 2022 yılı Mayıs ayında bir önceki aya göre %6,51, bir önceki yılın Aralık ayına göre %23,92, bir önceki yılın aynı ayına göre %100,54 ve on iki aylık ortalamalara göre %70,12 artış gerçekleşti.

YD-ÜFE değişim oranları (%), Mayıs 2022

	Mayıs 2022	Mayıs 2021	Mayıs 2020
Bir önceki aya göre değişim oranı	6,51	4,69	1,47
Bir önceki yılın Aralık ayına göre değişim oranı	23,92	15,95	14,26
Bir önceki yılın aynı ayına göre değişim oranı	100,54	39,60	10,06
On iki aylık ortalamalara göre değişim oranı	70,12	32,03	7,23

YD-ÜFE yıllık değişim oranı (%), Mayıs 2022

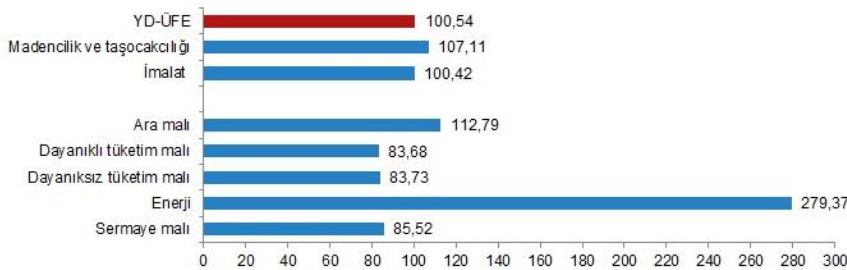


### Sanayinin iki ana sektöründen imalat yıllık %100,42 arttı

Sanayinin iki sektörünün yıllık değişimleri; madencilik ve taşocakçılığında %107,11, imalatta %100,42 artış olarak gerçekleşti.

Ana sanayi gruplarının yıllık değişimleri; ara malında %112,79, dayanıklı tüketim malında %83,68, dayanıksız tüketim malında %83,73, enerjide %279,37, sermaye malında %85,52 artış olarak gerçekleşti.

YD-ÜFE yıllık değişim oranları (%), Mayıs 2022

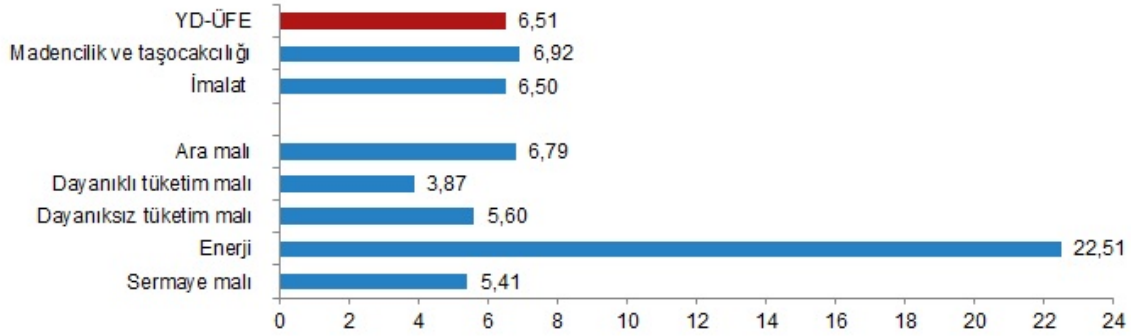


### Sanayinin iki ana sektöründen imalat aylık %6,50 arttı

Sanayinin iki sektörünün aylık değişimleri; madencilik ve taşocakçılığında %6,92, imalatta %6,50 artış olarak gerçekleşti.

Ana sanayi gruplarının aylık değişimleri; ara malında %6,79, dayanıklı tüketim malında %3,87, dayanıksız tüketim malında %5,60, enerjide %22,51, sermaye malında %5,41 artış olarak gerçekleşti.

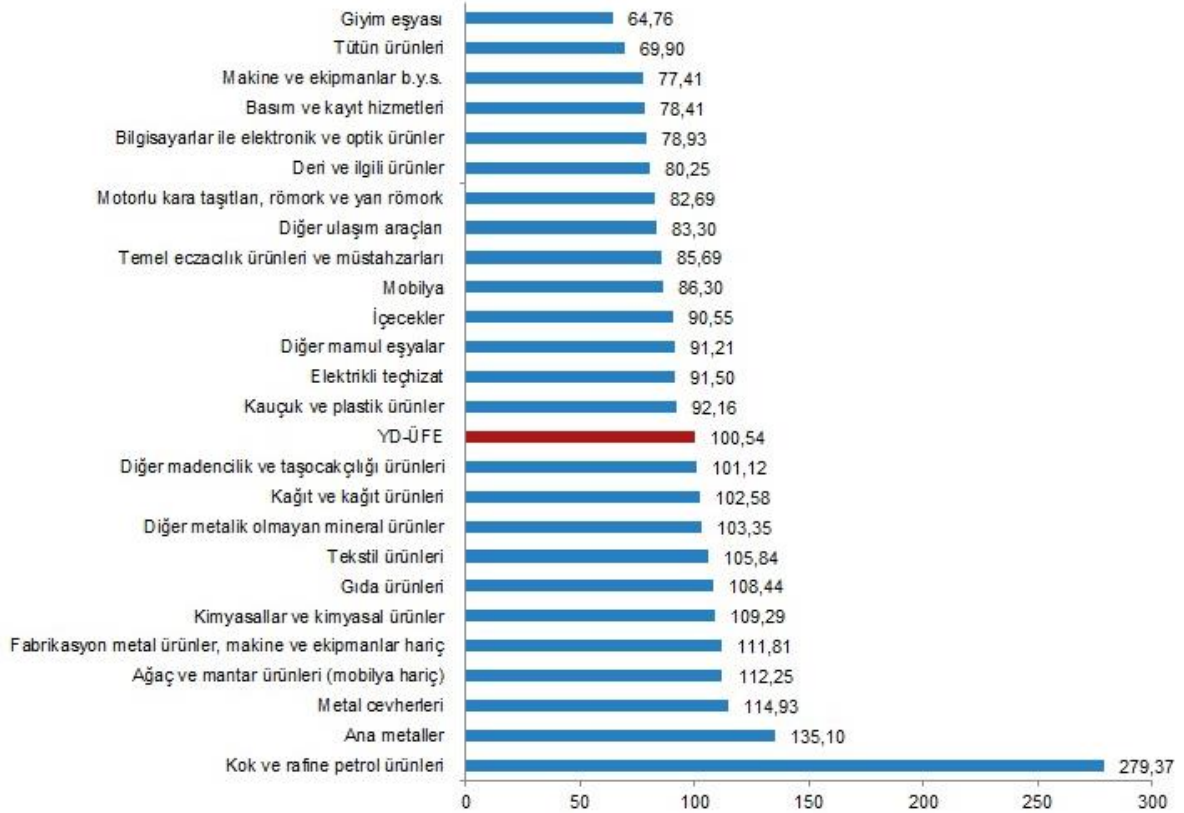
**YD-ÜFE aylık değişim oranları (%), Mayıs 2022**



**Yıllık YD-ÜFE'ye göre 14 alt sektör daha düşük, 11 alt sektör daha yüksek değişim gösterdi**

YD-ÜFE sektörlerinden giyim eşyası %64,76, tütün ürünleri %69,90, makine ve ekipmanlar b.y.s. %77,41 ile endekslerin en az arttığı alt sektörler oldu. Buna karşılık kok ve rafine petrol ürünleri %279,37, ana metaller %135,10, metal cevherleri %114,93 ile endekslerin en fazla arttığı alt sektörler oldu.

**Sektörlere göre YD-ÜFE yıllık değişim oranları (%), Mayıs 2022**



**Aylık YD-ÜFE'ye göre 18 alt sektör daha düşük, 7 alt sektör daha yüksek değişim gösterdi**

YD-ÜFE sektörlerinden temel eczacılık ürünleri ve müstahzarları %3,25, bilgisayarlar ile elektronik ve optik ürünler %3,43, diğer mamul eşyalar %4,06 ile endekslerin en az arttığı alt sektörler oldu. Buna karşılık kok ve rafine petrol ürünleri %279,37, içecekler %10,55, ana metaller %7,88 ile endekslerin en fazla arttığı alt sektörler oldu.

**Sektörlere göre YD-ÜFE aylık değişim oranları (%), Mayıs 2022**

