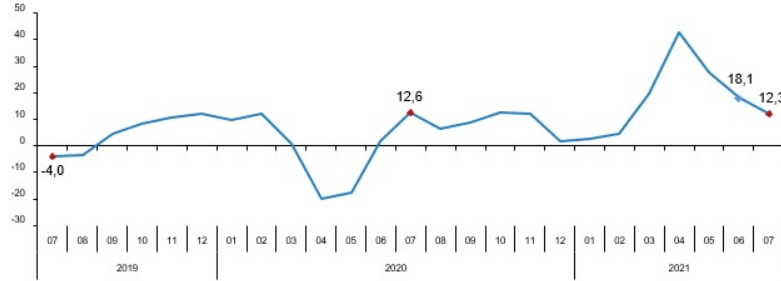


## Perakende Satış Endeksleri, Temmuz 2021 (13.09.2021)

### Perakende satış hacmi yıllık %12,3 arttı

Sabit fiyatlarla perakende satış hacmi (2015=100) 2021 yılı Temmuz ayında bir önceki yılın aynı ayına göre %12,3 arttı. Aynı ayda gıda, içecek ve tütün satışları %5,2, gıda dışı satışlar (otomotiv yakıtı hariç) %18,2, otomotiv yakıtı satışları %8,1 arttı.

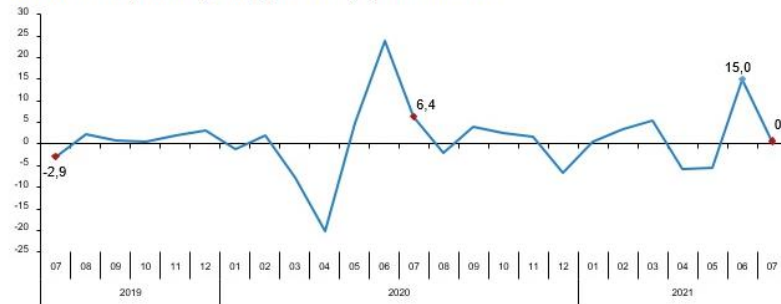
Perakende satış hacmi yıllık değişim oranı (%), Temmuz 2021




### Perakende satış hacmi aylık %0,7 arttı

Sabit fiyatlarla perakende satış hacmi 2021 yılı Temmuz ayında bir önceki aya göre %0,7 arttı. Aynı ayda gıda, içecek ve tütün satışları %2,6, otomotiv yakıtı satışları %0,4 artarken, gıda dışı satışlar (otomotiv yakıtı hariç) %0,2 azaldı.

Perakende satış hacmi aylık değişim oranı (%), Temmuz 2021



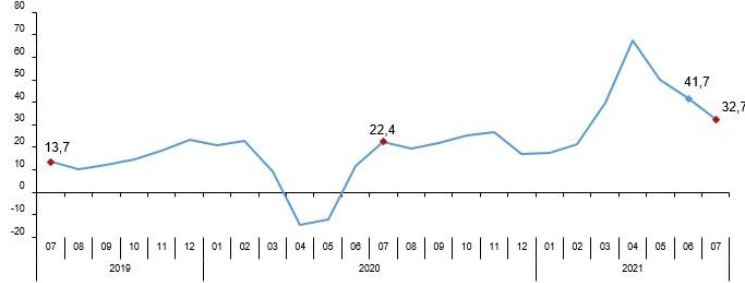
### Perakende satış hacmi sektörlere göre yıllık ve aylık değişim oranları (%), Temmuz 2021



### Perakende ciro yıllık %32,7 arttı

Cari fiyatlarla perakende ciro 2021 yılı Temmuz ayında bir önceki yılın aynı ayına göre %32,7 arttı. Aynı ayda gıda, içecek ve tütün satışları %24,9, gıda dışı satışlar (otomotiv yakıtı hariç) %37,9, otomotiv yakıtı satışları %31,4 arttı.

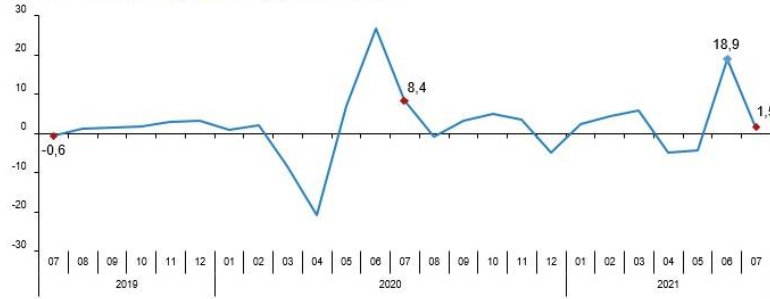
Perakende ciro yıllık değişim oranı (%), Temmuz 2021



### Perakende ciro aylık %1,5 arttı

Cari fiyatlarla perakende ciro 2021 yılı Temmuz ayında bir önceki aya göre %1,5 arttı. Aynı ayda gıda, içecek ve tütün satışları %2,1, gıda dışı satışlar (otomotiv yakıtı hariç) %0,9, otomotiv yakıtı satışları %2,5 arttı.

Perakende ciro aylık değişim oranı (%), Temmuz 2021



Perakende ciro sektörlere göre yıllık ve aylık değişim oranları (%), Temmuz 2021

