

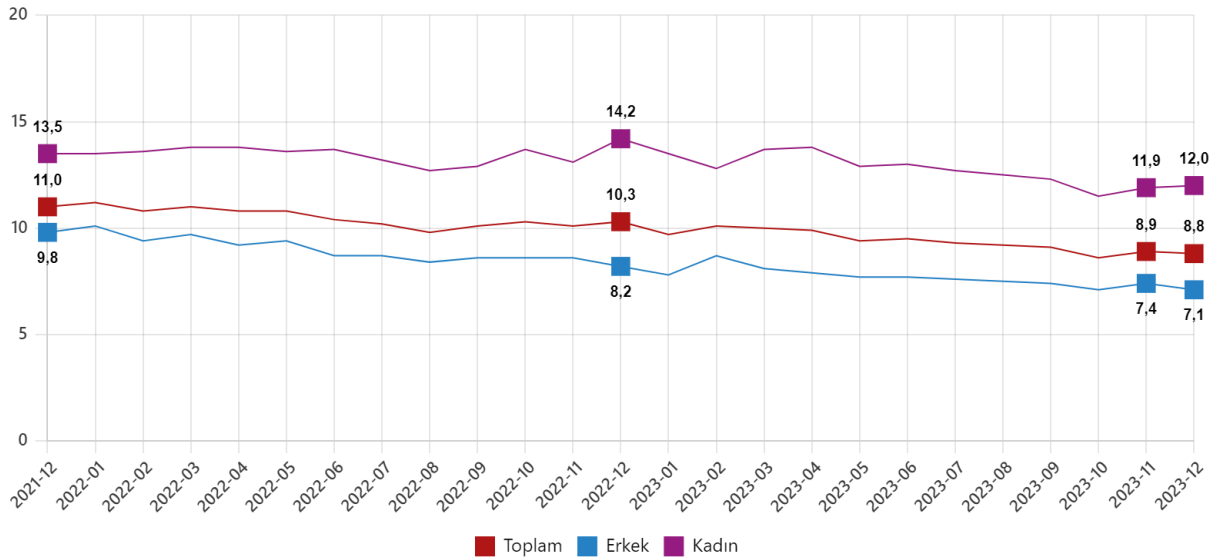
İşgücü İstatistikleri, Aralık 2023 (12.02.2024)

Mevsim etkisinden arındırılmış işsizlik oranı %8,8 seviyesinde gerçekleşti

Hanehalkı İşgücü Araştırması sonuçlarına göre; 15 ve daha yukarı yaştaki kişilerde işsiz sayısı 2023 yılı Aralık ayında bir önceki aya göre 12 bin kişi azalarak 3 milyon 98 bin kişi oldu. İşsizlik oranı ise 0,1 puan azalarak %8,8 seviyesinde gerçekleşti. İşsizlik oranı erkeklerde %7,1 iken kadınlarda %12,0 olarak tahmin edildi.

Mevsim etkisinden arındırılmış işsizlik oranı, Aralık 2021 - Aralık 2023

(%)

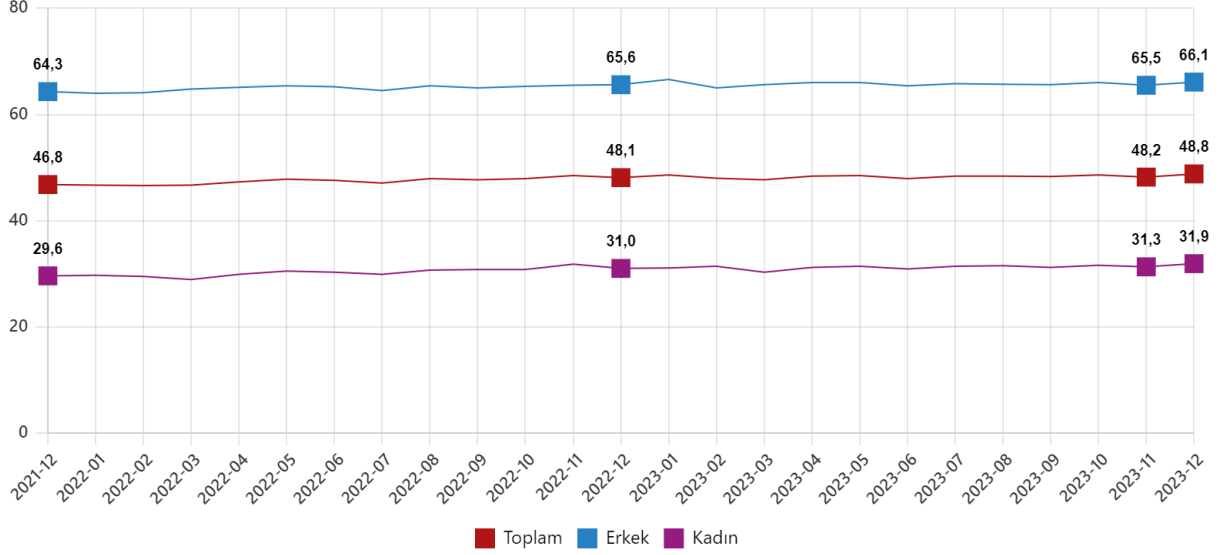


Mevsim etkisinden arındırılmış istihdam oranı %48,8 oldu

İstihdam edilenlerin sayısı 2023 yılı Aralık ayında bir önceki aya göre 399 bin kişi artarak 32 milyon 56 bin kişi, istihdam oranı ise 0,6 puan artarak %48,8 oldu. Bu oran erkeklerde %66,1 iken kadınlarda %31,9 olarak gerçekleşti.

Mevsim etkisinden arındırılmış istihdam oranı, Aralık 2021 - Aralık 2023

(%)



Mevsim etkisinden arındırılmış işgücüne katılma oranı %53,5 olarak gerçekleşti

İşgücü 2023 yılı Aralık ayında bir önceki aya göre 387 bin kişi artarak 35 milyon 154 bin kişi, işgücüne katılma oranı ise 0,5 puan artarak %53,5 olarak gerçekleşti. İşgücüne katılma oranı erkeklerde %71,1 iken kadınlarda %36,3 oldu.

Genç nüfusta mevsim etkisinden arındırılmış işsizlik oranı %15,5 oldu

15-24 yaş grubunu kapsayan genç nüfusta işsizlik oranı bir önceki aya göre 0,8 puan azalarak %15,5 oldu. Bu yaş grubunda işsizlik oranı; erkeklerde %11,5, kadınlarda ise %22,8 olarak tahmin edildi.

Mevsim etkisinden arındırılmış temel işgücü göstergeleri, 15+ yaş, Aralık 2023

	Aralık 2023			Bir önceki ay			Bir önceki aya göre fark		
	Toplam	Erkek	Kadın	Toplam	Erkek	Kadın	Toplam	Erkek	Kadın
(Bin kişi)									
15 ve daha yukarı yaştaki nüfus	65 683	32 509	33 175	65 637	32 486	33 151	46	23	24
İşgücü	35 154	23 126	12 027	34 767	22 991	11 777	387	135	250
İstihdam	32 056	21 476	10 580	31 657	21 285	10 372	399	191	208
İşsiz	3 098	1 650	1 447	3 110	1 706	1 404	-12	-56	43
İşgücüne dahil olmayanlar	30 530	9 382	21 147	30 870	9 495	21 374	- 340	- 113	- 227
(%)									
İşgücüne katılma oranı	53,5	71,1	36,3	53,0	70,8	35,5	0,5	0,3	0,8
İstihdam oranı	48,8	66,1	31,9	48,2	65,5	31,3	0,6	0,6	0,6
İşsizlik oranı	8,8	7,1	12,0	8,9	7,4	11,9	-0,1	-0,3	0,1
Genç nüfusta işsizlik oranı (15-24 yaş)	15,5	11,5	22,8	16,3	13,6	21,4	-0,8	-2,1	1,4

Tablodaki rakamlar yuvarlamadan dolayı toplamı vermeyebilir.

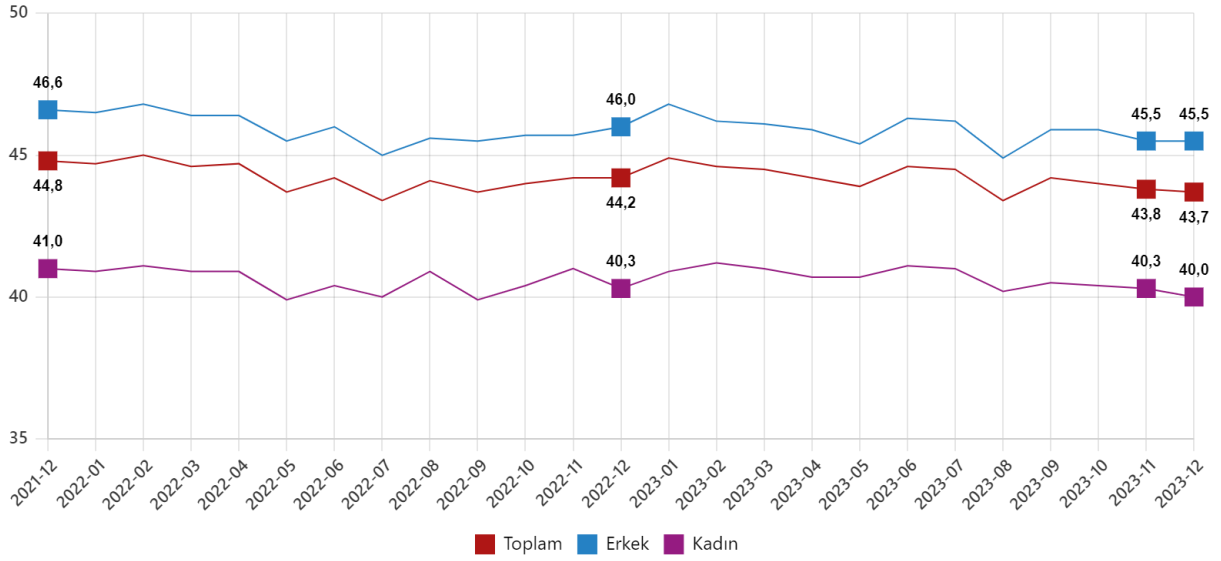
Mevsimsel etkilerden arındırma yöntemi gereği geçmiş aylara ilişkin tahminler revize edilerek yayımlanmaktadır.

Mevsim ve takvim etkilerinden arındırılmış haftalık ortalama fiili çalışma süresi 43,7 saat oldu

İstihdam edilenlerden referans döneminde işbaşında olanların, mevsim ve takvim etkilerinden arındırılmış haftalık ortalama fiili çalışma süresi 2023 yılı Aralık ayında bir önceki aya göre 0,1 saat azalarak 43,7 saat olarak gerçekleşti.

Mevsim ve takvim etkilerinden arındırılmış haftalık ortalama fiili çalışma süresi, Aralık 2021 - Aralık 2023

(Saat)



Mevsim etkisinden arındırılmış atıl işgücü oranı %24,7 oldu

Zamana bağlı eksik istihdam, potansiyel işgücü ve işsizlerden oluşan atıl işgücü oranı 2023 yılı Aralık ayında bir önceki aya göre 2,1 puan artarak %24,7 oldu. Zamana bağlı eksik istihdam ve işsizlerin bütünleşik oranı %16,4 iken işsiz ve potansiyel işgücünün bütünleşik oranı %17,9 olarak tahmin edildi.

Mevsim etkisinden arındırılmış işgücüne ilişkin tamamlayıcı göstergeler, Aralık 2021 - Aralık 2023

(%)

