

Hizmet Üretici Fiyat Endeksi, Haziran 2022 (01.08.2022)

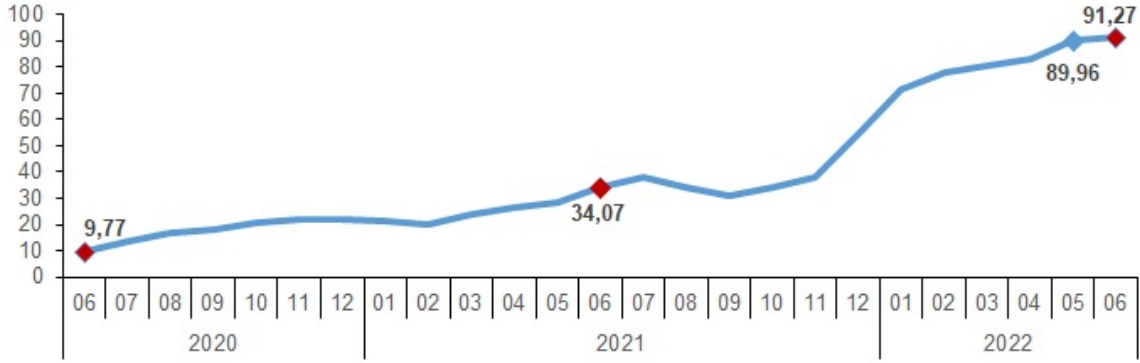
Hizmet Üretici Fiyat Endeksi (H-ÜFE) yıllık %91,27, aylık %7,34 arttı

H-ÜFE (2017=100) 2022 yılı Haziran ayında bir önceki aya göre %7,34, bir önceki yılın Aralık ayına göre %49,08, bir önceki yılın aynı ayına göre %91,27 ve on iki aylık ortalamalara göre %61,85 artış gösterdi.

H-ÜFE değişim oranları (%), Haziran 2022

	Haziran 2022	Haziran 2021	Haziran 2020
Bir önceki aya göre değişim oranı	7,34	6,61	2,22
Bir önceki yılın Aralık ayına göre değişim oranı	49,08	20,72	9,96
Bir önceki yılın aynı ayına göre değişim oranı	91,27	34,07	9,77
On iki aylık ortalamalara göre değişim oranı	61,85	22,40	11,40

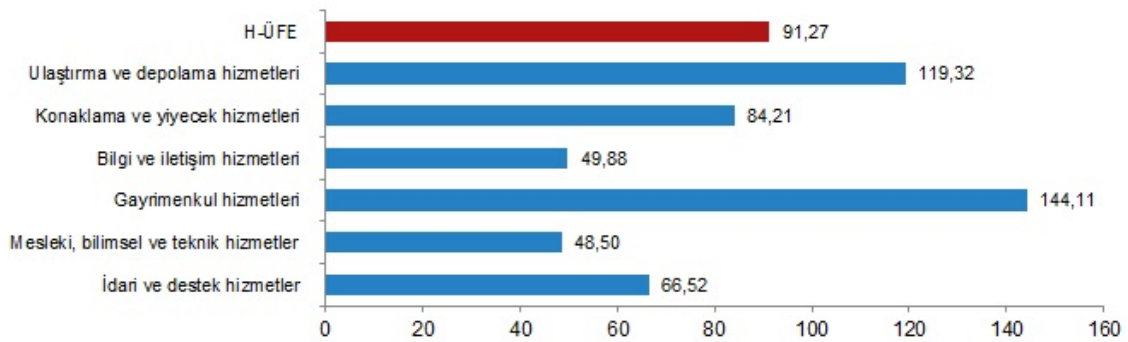
H-ÜFE yıllık değişim oranı (%), Haziran 2022



Ulaştırma ve depolama hizmetleri yıllık %119,32 arttı

Bir önceki yılın aynı ayına göre, ulaştırma ve depolama hizmetlerinde %119,32, konaklama ve yiyecek hizmetlerinde %84,21, bilgi ve iletişim hizmetlerinde %49,88, gayrimenkul hizmetlerinde %144,11, mesleki, bilimsel ve teknik hizmetlerde %48,50, idari ve destek hizmetlerde %66,52 artış gerçekleşti.

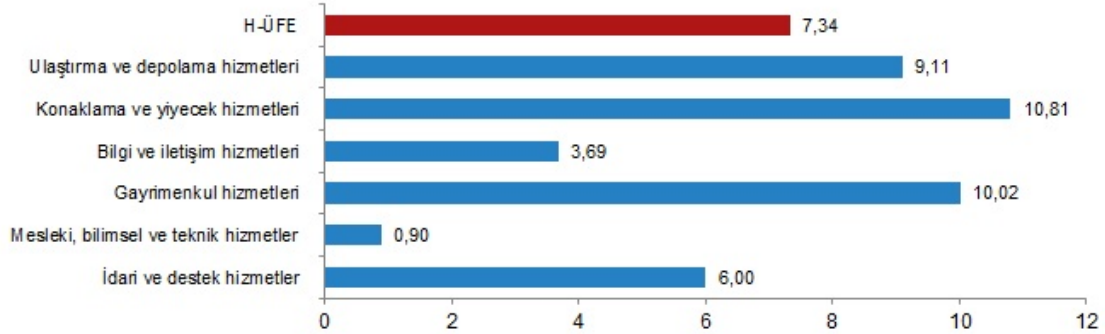
H-ÜFE yıllık değişim oranları (%), Haziran 2022



Ulaştırma ve depolama hizmetleri aylık %9,11 arttı

Bir önceki aya göre, ulaştırma ve depolama hizmetlerinde %9,11, konaklama ve yiyecek hizmetlerinde %10,81, bilgi ve iletişim hizmetlerinde %3,69, gayrimenkul hizmetlerinde %10,02, mesleki, bilimsel ve teknik hizmetlerde %0,90, idari ve destek hizmetlerde %6,00 artış gerçekleşti.

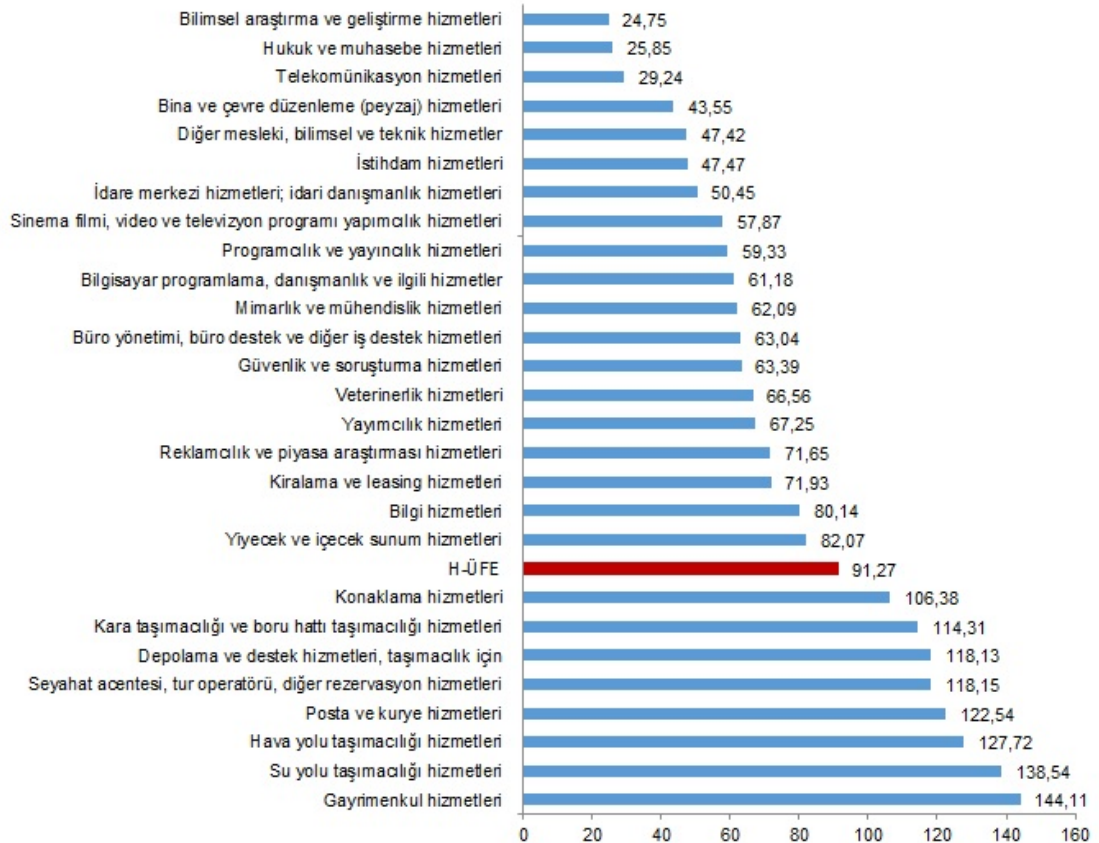
H-ÜFE aylık değişim oranları (%), Haziran 2022



Yıllık H-ÜFE'ye göre 19 alt sektör daha düşük, 8 alt sektör daha yüksek değişim gösterdi

H-ÜFE sektörlerinden bilimsel araştırma ve geliştirme hizmetleri %24,75, hukuk ve muhasebe hizmetleri %25,85, telekomünikasyon hizmetleri %29,24 ile endekslerin en az arttığı alt sektörler oldu. Buna karşılık gayrimenkul hizmetleri %144,11, su yolu taşımacılığı hizmetleri %138,54, hava yolu taşımacılığı hizmetleri %127,72 ile endekslerin en fazla arttığı alt sektörler oldu.

Sektörlere göre H-ÜFE yıllık değişim oranları (%), Haziran 2022



Aylık H-ÜFE'ye göre 19 alt sektör daha düşük, 8 alt sektör daha yüksek değişim gösterdi

H-ÜFE sektörlerinden bilimsel araştırma ve geliştirme hizmetleri %7,58, istihdam hizmetleri %1,24, bina ve çevre düzenleme (peyzaj) hizmetleri %0,85 ile endekslerin en fazla azalış gösterdiği alt sektörler oldu. Buna karşılık konaklama hizmetleri %25,34, seyahat acentesi, tur operatörü, diğer rezervasyon hizmetleri ve ilgili hizmetler %21,17, hava yolu taşımacılığı hizmetleri %17,27 ile endekslerin en fazla arttığı alt sektörler oldu.

Sektörlere göre H-ÜFE aylık değişim oranları (%), Haziran 2022

