

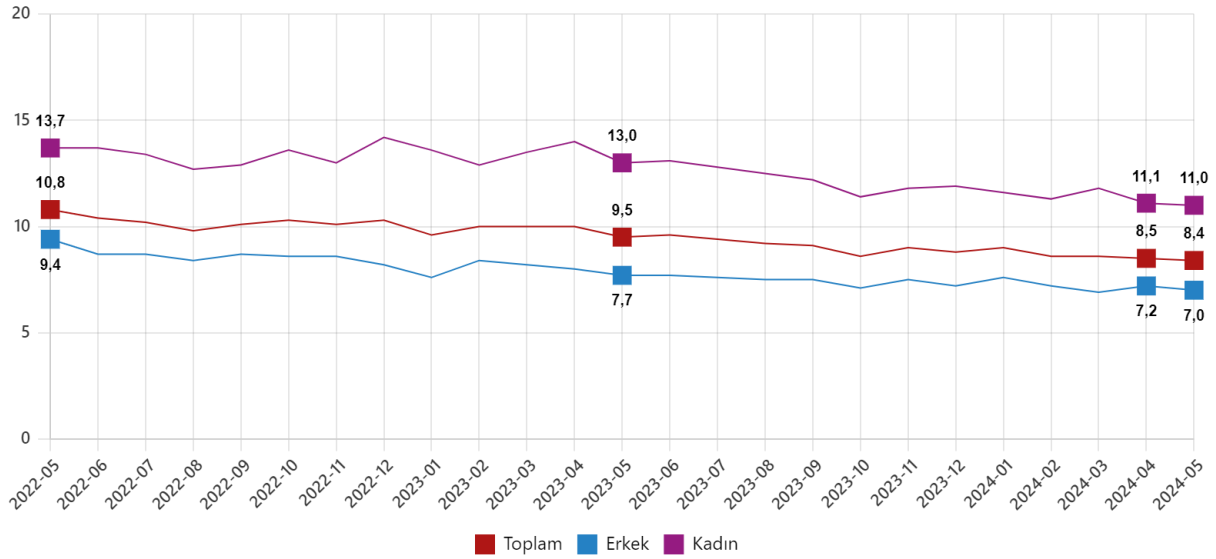
## İşgücü İstatistikleri, Mayıs 2024 (10.07.2024)

**Mevsim etkisinden arındırılmış işsizlik oranı %8,4 seviyesinde gerçekleşti**

Hanehalkı İşgücü Araştırması sonuçlarına göre; 15 ve daha yukarı yaştaki kişilerde işsiz sayısı 2024 yılı Mayıs ayında bir önceki aya göre 27 bin kişi azalarak 3 milyon 11 bin kişi oldu. İşsizlik oranı ise 0,1 puan azalarak %8,4 seviyesinde gerçekleşti. İşsizlik oranı erkeklerde %7,0 iken kadınlarda %11,0 olarak tahmin edildi.

**Mevsim etkisinden arındırılmış işsizlik oranı, Mayıs 2022 - Mayıs 2024**

(%)

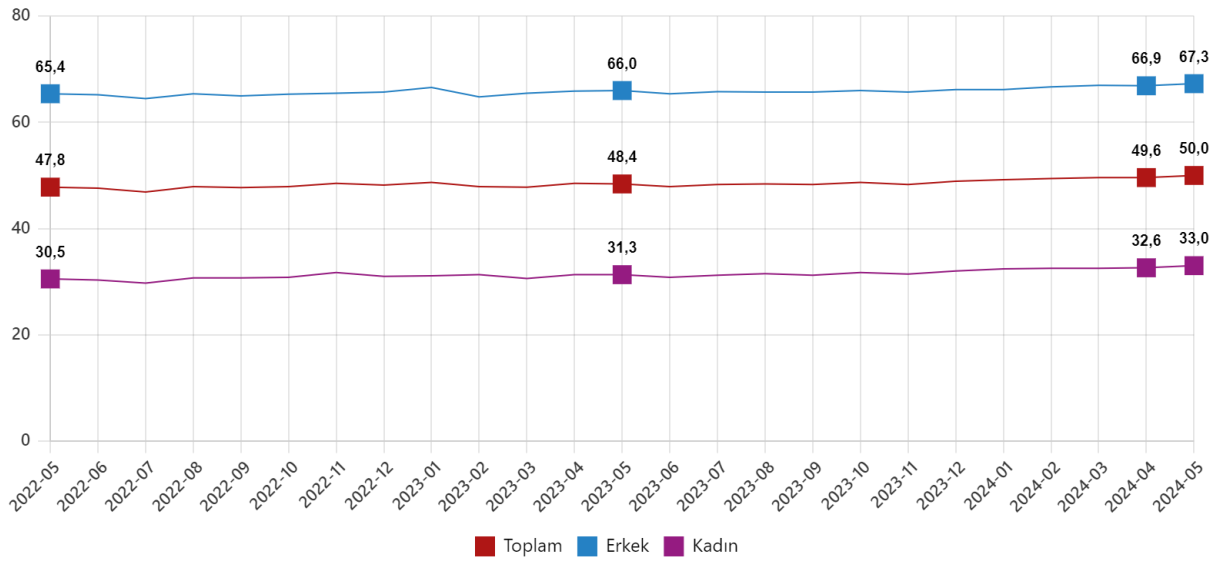


**Mevsim etkisinden arındırılmış istihdam oranı %50,0 oldu**

İstihdam edilenlerin sayısı 2024 yılı Mayıs ayında bir önceki aya göre 273 bin kişi artarak 32 milyon 920 bin kişi, istihdam oranı ise 0,4 puan artarak %50,0 oldu. Bu oran erkeklerde %67,3 iken kadınlarda %33,0 olarak gerçekleşti.

### Mevsim etkisinden arındırılmış istihdam oranı, Mayıs 2022 - Mayıs 2024

(%)



### Mevsim etkisinden arındırılmış işgücüne katılma oranı %54,5 olarak gerçekleşti

İşgücü 2024 yılı Mayıs ayında bir önceki aya göre 245 bin kişi artarak 35 milyon 931 bin kişi, işgücüne katılma oranı ise 0,3 puan artarak %54,5 olarak gerçekleşti. İşgücüne katılma oranı erkeklerde %72,4 iken kadınlarda %37,1 oldu.

### Genç nüfusta mevsim etkisinden arındırılmış işsizlik oranı %15,0 oldu

15-24 yaş grubunu kapsayan genç nüfusta işsizlik oranı bir önceki aya göre 0,3 puan artarak %15,0 oldu. Bu yaş grubunda işsizlik oranı; erkeklerde %12,8, kadınlarda ise %19,3 olarak tahmin edildi.

**Mevsim etkisinden arındırılmış temel işgücü göstergeleri, 15+ yaş, Mayıs 2024**

	Mayıs 2024			Bir önceki ay			Bir önceki aya göre fark		
	Toplam	Erkek	Kadın	Toplam	Erkek	Kadın	Toplam	Erkek	Kadın
<b>(Bin kişi)</b>									
15 ve daha yukarı yaştaki nüfus	65 870	32 597	33 272	65 834	32 580	33 254	36	17	18
İşgücü	35 931	23 603	12 328	35 686	23 489	12 197	245	114	131
İstihdam	32 920	21 949	10 970	32 647	21 808	10 840	273	141	130
İşsiz	3 011	1 654	1 357	3 038	1 681	1 357	-27	-27	0
İşgücüne dahil olmayanlar	29 939	8 994	20 945	30 148	9 092	21 057	-209	-98	-112
<b>(%)</b>									
İşgücüne katılma oranı	54,5	72,4	37,1	54,2	72,1	36,7	0,3	0,3	0,4
İstihdam oranı	50,0	67,3	33,0	49,6	66,9	32,6	0,4	0,4	0,4
İşsizlik oranı	8,4	7,0	11,0	8,5	7,2	11,1	-0,1	-0,2	-0,1
Genç nüfusta işsizlik oranı (15-24 yaş)	15,0	12,8	19,3	14,7	12,3	19,4	0,3	0,5	-0,1

Tablodaki rakamlar yuvarlamadan dolayı toplamı vermeyebilir.

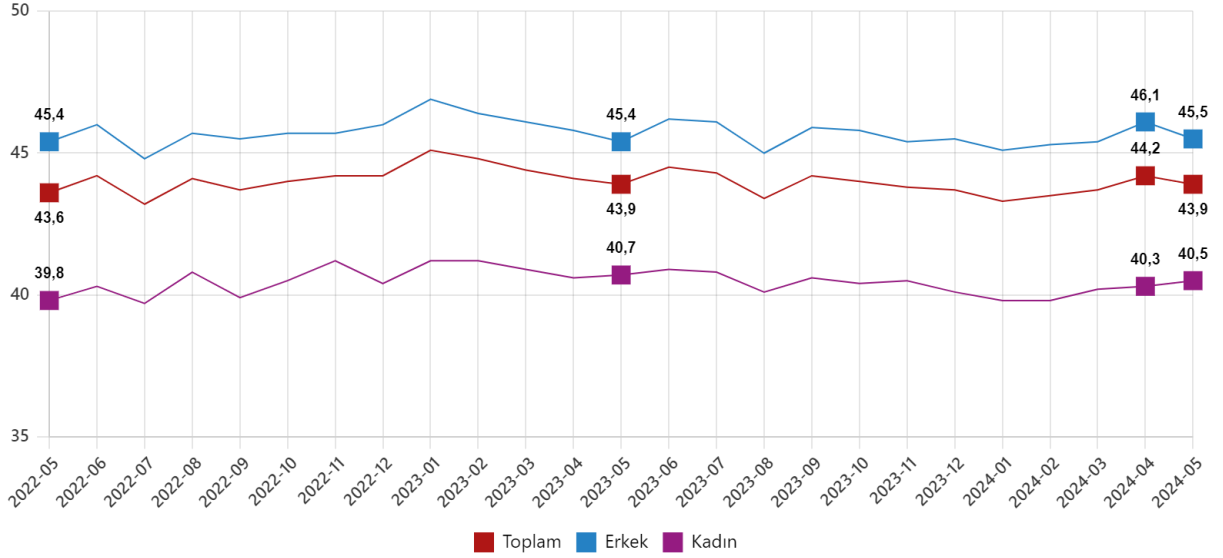
Mevsimsel etkilerden arındırma yöntemi gereği geçmiş aylara ilişkin tahminler revize edilerek yayımlanmaktadır.

## **Mevsim ve takvim etkilerinden arındırılmış haftalık ortalama fiili çalışma süresi 43,9 saat oldu**

İstihdam edilenlerden referans döneminde işbaşında olanların, mevsim ve takvim etkilerinden arındırılmış haftalık ortalama fiili çalışma süresi 2024 yılı Mayıs ayında bir önceki aya göre 0,3 saat azalarak 43,9 saat olarak gerçekleşti.

## Mevsim ve takvim etkilerinden arındırılmış haftalık ortalama fiili çalışma süresi, Mayıs 2022 - Mayıs 2024

(Saat)



### Mevsim etkisinden arındırılmış atıl işgücü oranı %25,2 oldu

Zamana bağlı eksik istihdam, potansiyel işgücü ve işsizlerden oluşan atıl işgücü oranı 2024 yılı Mayıs ayında bir önceki aya göre 2,0 puan azalarak %25,2 oldu. Zamana bağlı eksik istihdam ve işsizlerin bütünleşik oranı %17,4 iken işsiz ve potansiyel işgücünün bütünleşik oranı %17,1 olarak tahmin edildi.

## Mevsim etkisinden arındırılmış işgücüne ilişkin tamamlayıcı göstergeler, Mayıs 2022 - Mayıs 2024

(%)

