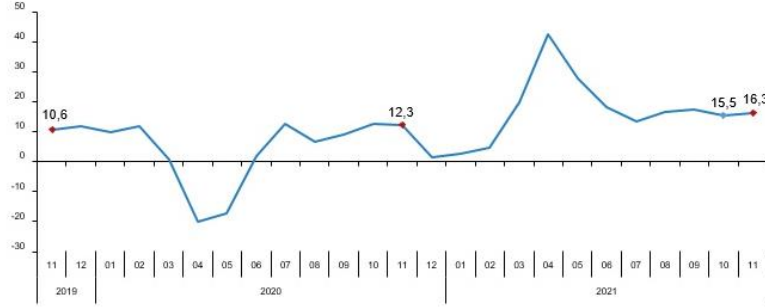


## Perakende Satış Endeksleri, Kasım 2021 (13.01.2022)

### Perakende satış hacmi yıllık %16,3 arttı

Sabit fiyatlarla perakende satış hacmi (2015=100) 2021 yılı Kasım ayında bir önceki yılın aynı ayına göre %16,3 arttı. Aynı ayda gıda, içecek ve tütün satışları %8,8, gıda dışı satışlar (otomotiv yakıtı hariç) %25,7, otomotiv yakıtı satışları %1,0 arttı.

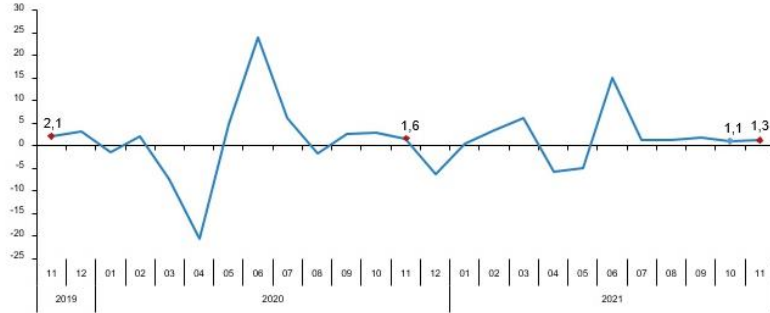
Perakende satış hacmi yıllık değişim oranı (%), Kasım 2021



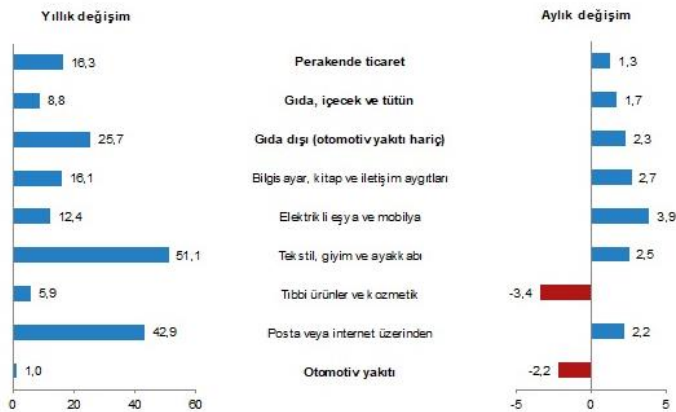
### Perakende satış hacmi aylık %1,3 arttı

Sabit fiyatlarla perakende satış hacmi 2021 yılı Kasım ayında bir önceki aya göre %1,3 arttı. Aynı ayda gıda, içecek ve tütün satışları %1,7, gıda dışı satışlar (otomotiv yakıtı hariç) %2,3 artarken, otomotiv yakıtı satışları %2,2 azaldı.

Perakende satış hacmi aylık değişim oranı (%), Kasım 2021



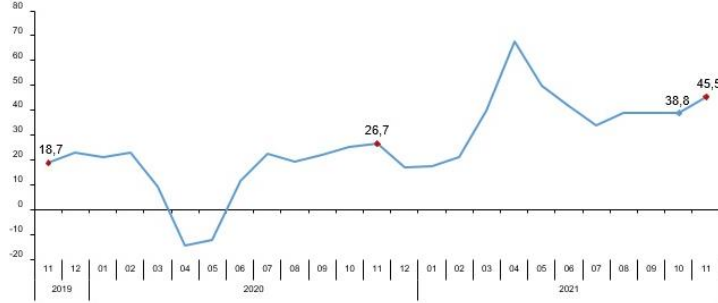
Perakende satış hacmi sektörlere göre yıllık ve aylık değişim oranları (%), Kasım 2021



## Perakende ciro yıllık %45,5 arttı

Cari fiyatlarla perakende ciro 2021 yılı Kasım ayında bir önceki yılın aynı ayına göre %45,5 arttı. Aynı ayda gıda, içecek ve tütün satışları %35,7, gıda dışı satışlar (otomotiv yakıtı hariç) %50,4, otomotiv yakıtı satışları %46,9 arttı.

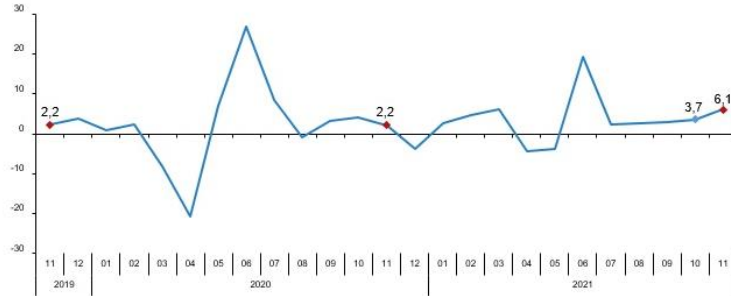
Perakende ciro yıllık değişim oranı (%), Kasım 2021



## Perakende ciro aylık %6,1 arttı

Cari fiyatlarla perakende ciro 2021 yılı Kasım ayında bir önceki aya göre %6,1 arttı. Aynı ayda gıda, içecek ve tütün satışları %4,3, gıda dışı satışlar (otomotiv yakıtı hariç) %6,6, otomotiv yakıtı satışları %7,7 arttı.

Perakende ciro aylık değişim oranı (%), Kasım 2021



Perakende ciro sektörlere göre yıllık ve aylık değişim oranları (%), Kasım 2021

